



# 2019 Desempenho do Emprego Formal Torres

Descubra qual foi o comportamento do emprego formal nos meses de 2019 por setor de atividade econômica, qual foi o número de trabalhadores no ano, a remuneração média e muito mais.



# OBSTRAB.

O Observatório do Trabalho é um Núcleo de Inovação e Desenvolvimento (NID) da Universidade de Caxias do Sul, que tem por objetivo promover pesquisa acerca do trabalho, com vistas a oferecer subsídios às áreas afins, intensificando as relações entre Universidade e o mundo do trabalho. As linhas de pesquisa do Observatório do Trabalho são Educação e Trabalho; Emprego e Trabalho; Estado, Política e Organizações Sociais.

**Realização:**



**Apoio:**



**PREFEITURA  
DE CAXIAS DO SUL**

Secretaria Municipal do Desenvolvimento Econômico, Trabalho e Emprego





## Apresentação

Esta carta tem como objetivo fazer uma estimativa do número de empregos formais e uma análise do desempenho dos vínculos celetistas, em 2019, para o município de Torres.<sup>1</sup>

Tendo em vista que os dados oficiais sobre o número de postos formais, publicados na RAIS (Relação Anual de Informações Sociais), de 2019 sairão somente no final de 2020, surge a necessidade de adiantar os dados, a fim de obter informações, em um menor espaço de tempo, do mercado formal de trabalho. Além disso, a presente Carta traz uma investigação do comportamento do emprego formal em 2019.

Nesta Carta, seguindo a definição usada pelo sistema RAIS/CAGED, são usados os termos **Admitidos**: início de vínculo empregatício por motivo de primeiro emprego, reemprego, início de contrato por prazo determinado, reintegração ou transferência; **Desligados**: fim de vínculo por motivo de dispensa com justa causa, dispensa sem justa causa, dispensa espontânea, fim de contrato por prazo determinado, término de contrato, aposentadoria, morte, ou transferência; **Saldo**: diferença entre Admitidos e Desligados. **Estoque**: número de empregos formais — leia mais na Nota Metodológica.

## Equipe Técnica

### Coordenadora

Lodonha Maria Portela Coimbra Soares  
*lmpcsoar@ucs.br*

### Colaborador

Mosar Leandro Ness  
*mlness@ucs.br*

### Bolsistas

Bianca Castilhos Bevilaqua  
Extensão UCS  
*bcbevilaqua1@ucs.br*

Maria Eduarda Ribeiro Alvares  
Prefeitura Municipal de Caxias do Sul - SDETE  
*meralvares@ucs.br*

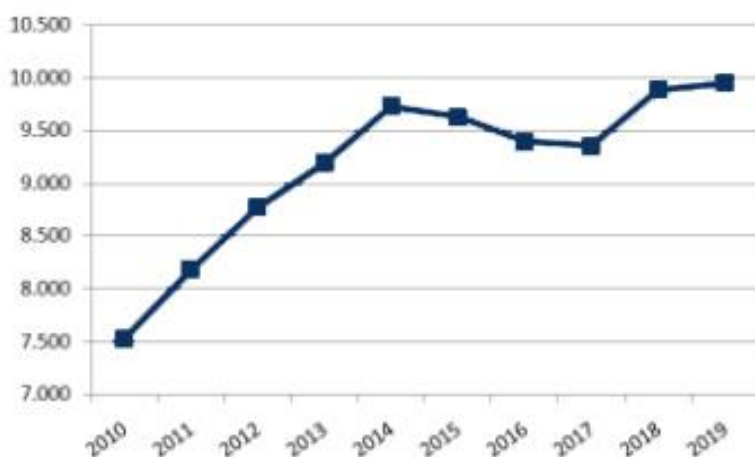
Mateus da Silva de Souza  
Prefeitura Municipal de Caxias do Sul - SDETE  
*mssouza15@ucs.br*

<sup>1</sup> Leia os Desempenhos do Brasil, do Rio Grande do Sul e dos municípios de abrangência da UCS: Bento Gonçalves, Canela, Carlos Barbosa, Caxias do Sul, Farroupilha, Flores da Cunha, Garibaldi, Guaporé, Nova Prata, São Sebastião do Caí, Torres, Vacaria e Veranópolis, [clikando aqui](#).

A presente seção desta Carta está dividida em número de empregos, estoque por setores de atividade econômica, saldo de cada mês, saldo mensal por setor de atividade econômica e a remuneração média mensal dos admitidos e desligados, em 2019.

## Número de Empregos

Figura 1 - Evolução do estoque de empregos formais em Torres, de 2010 a 2019\*



Para o ano de 2019, projeta-se que o número de empregos formais foi de 9.947, um acréscimo de 0,60% em relação a 2018. Por meio da figura, observa-se o movimento de expansão do emprego em Torres, que nos últimos dois anos teve o maior número de empregos formais. Em 2015 houve o movimento de reversão da economia, que gerou retração dos empregos, no qual o ano de 2017 teve o menor nível de vínculos desde 2013. A partir de

2017 iniciou a progressiva retomada das contratações, que permaneceu até 2019. Segundo a estimativa, o ano de 2019 caracterizou-se com o maior nível de vínculos formais nos últimos três anos.

## Estoque por Setores de Atividade Econômica

Tabela 1 - Evolução dos postos formais de trabalho por setor de atividade econômica em Torres, em 2018 e 2019\*

Atividade Econômica	2018	2019*	Var.	Var. %
Extrativa Mineral	14	11	-3	-21,43
Indústria de Transformação	483	499	16	3,31
Serviços Industriais de Utilidade Pública	68	66	-2	-2,94
Construção Civil	479	545	66	13,78
Comércio	3.059	3.080	21	0,69
Serviços	4.557	4.518	-39	-0,86
Administração Pública	1.204	1.204	0	0,00
Agropecuária	24	24	0	0,00
<b>Total</b>	<b>9.888</b>	<b>9.947</b>	<b>59</b>	<b>0,60</b>

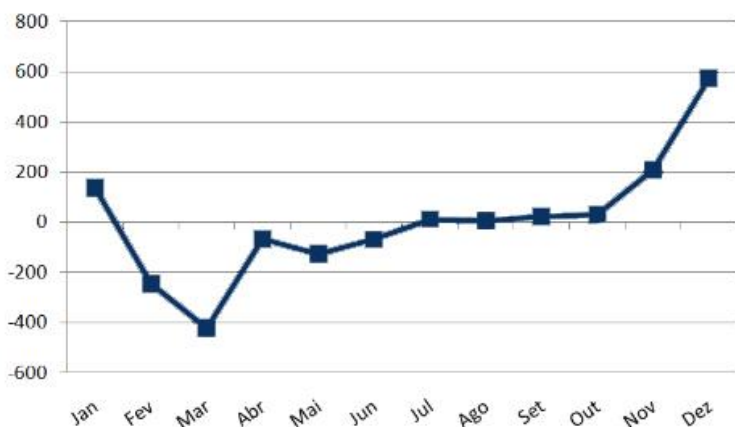
Fontes: Rais e Caged - ME

Elaboração: Observatório do Trabalho - UCS

Em 2019 houve abertura de 59 empregos formais em Torres, esse resultado foi motivado principalmente pelo setor da **Construção Civil**, que teve 66 admissões no saldo final. Em seguida, o setor que mais abriu vagas foi o **Comércio**, com 21 novos empregos. Seguindo o movimento de retomada das contratações, apenas os Serviços tiveram resultado negativo expressivo, com 39 demissões ao todo. Em 2019, a atividade econômica que teve maior variação percentual positiva foi a **Construção Civil**, com aumento de 13,78% das vagas. Em 2018 e 2019, o setor que mais empregou a população do município foi os **Serviços**.

## Saldo por Mês

Figura 2 - Evolução do saldo por mês em Torres no ano de 2019



A trajetória da retomada de postos de trabalho começou em **Maio** e permaneceu até **Dezembro**. Observa-se que os meses de **Janeiro** e **Dezembro** foram os meses com maior nível de saldo positivo. Por outro lado, nos meses de **Fevereiro** e **Março**, houveram as maiores quedas nas contratações do período. Em suma, o último mês do ano foi o que teve maior variação positiva do ano. Vale destacar que

historicamente o mês de Dezembro é negativo para a maioria dos municípios do estado, resultado principalmente dos desligamentos dos trabalhadores temporários contratados durante o fim de ano. Porém para Torres esse resultado ocorre de forma contrária, particularmente pelos empregos temporários terminarem após as festividades de Carnaval em muitas cidades litorâneas.

# Saldo Mensal por Setores de Atividade Econômica

Figura 3 - Evolução do saldo dos setores de atividade econômica por mês em Torres, em 2019



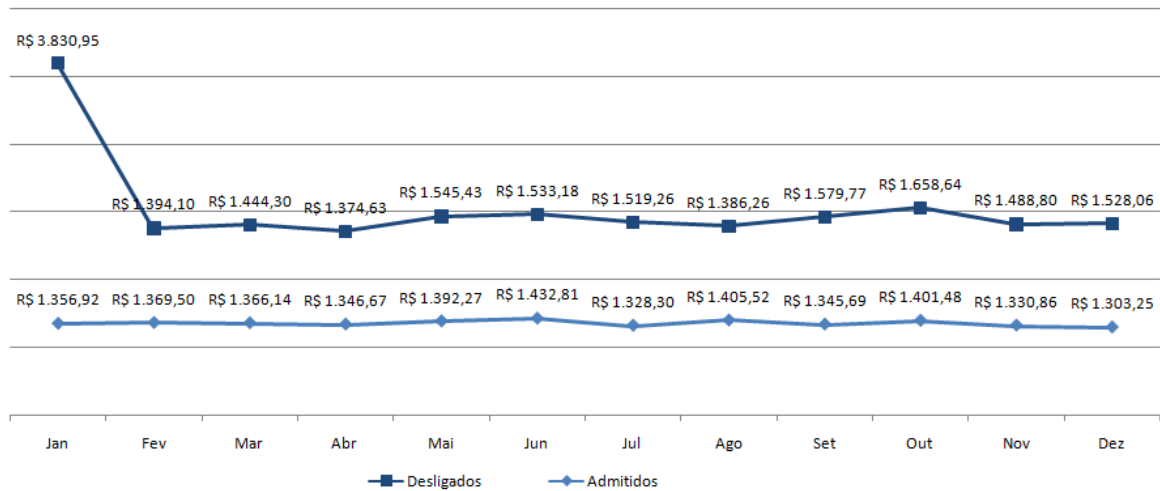
Primeiramente, é notável a estabilidade nos setores da **Extrativa Mineral**, **Administração Pública** e **Agropecuária**. A **Administração Pública** foi o setor que não apresentou variações do saldo, durante todo o período. Por outro lado, a Indústria de Transformação teve as maiores variações, em comparação com os outros setores.

Além disso, os **Serviços** e o **Comércio** foram os setores que tiveram maiores ganhos dentro do período. Em contrapartida, a Construção Civil teve a maior queda dentro do ano.

O setor dos **Serviços Industriais de Utilidade Pública**, apesar das variações, terminou o período com a mesma quantidade de trabalhadores do início.

# Evolução da Remuneração Média

Figura 4 - Evolução da remuneração média dos admitidos e desligados por mês em 2019



Ao longo dos meses analisados verifica-se que não houve variações acentuadas na remuneração real dos trabalhadores com exceção de fevereiro que variou R\$ 2.436,85 com relação a Janeiro. O mês com maior pagamento para os trabalhadores com novo vínculo empregatício foi em Junho, com R\$ 1.432,81. Já a remuneração média dos trabalhadores desligados foi maior em Janeiro, com R\$ 3.830,95, seguido por Outubro, com R\$ 1.658,64. Portanto, Torres encerrou o período com remuneração média dos admitidos de R\$ 1.303,25 e de desligados de R\$ 1.528,06.

# Nota Metodológica

Para chegar ao número de empregos em 2019, foi utilizado o estoque da Relação Anual de Informações Sociais (RAIS) de 2018. Em seguida, foram utilizadas as declarações dentro e fora do prazo do Cadastro Geral de Empregados e Desempregados (CAGED), para conseguir o saldo de 2019. Posteriormente, foi somado o saldo de 2019 com o estoque de 2018, a fim de identificar o possível estoque em 2019.

A remuneração média dos admitidos e desligados foi deflacionada de acordo com o INPC (Índice Nacional de Preços Ao Consumidor) de cada mês de 2019. A remuneração dos admitidos diz respeito à remuneração média das pessoas que começaram em um novo posto de trabalho naquele período. Já a remuneração média dos desligados refere-se à remuneração que o trabalhador recebia antes de sair do seu emprego.



**Universidade de Caxias do Sul****Reitor**

Evaldo Antonio Kuiava

**Vice-Reitor**

Odacir Deonísio Graciólli

**Pró-Reitor de Pesquisa e Pós-graduação**

Juliano Rodrigues Gimenez

**Observatório do Trabalho**

Núcleo de Inovação e Desenvolvimento  
Área do Conhecimento de Ciências Sociais  
Curso de Ciências Econômicas

**Coordenadora**

Lodonha Maria Portela Coimbra Soares

**Colaborador**

Mosar Leandro Ness

**Bolsistas**

Bianca Castilhos Bevilaqua  
Maria Eduarda Ribeiro Alvares  
Mateus da Silva de Souza

**Responsabilidade Técnica**

Lodonha Maria Portela Coimbra Soares

**Responsabilidade Gráfica**

Maria Eduarda Ribeiro Alvares

**Apoio**

Prefeitura Municipal de Caxias do Sul – Secretaria Municipal do Desenvolvimento Econômico, Trabalho e Emprego (SDETE)

**Contato**

Endereço: Rua Francisco Getúlio Vargas, 1130. Bloco J, sala 410. Caxias do Sul, RS  
Telefone: (54) 3218-2100 Ramal 2882  
E-mail: obstrab@gmail.com

**Créditos de Imagens**

Booking  
Prefeitura de Torres  
Desconhecido

É permitida a reprodução deste texto e dos dados nele contidos, desde que citada à fonte.  
Reproduções para fins comerciais são proibidas.