

APRESENTAÇÃO

A presente **Carta Mensal do Mercado Formal de Trabalho** apresenta à comunidade dados do Cadastro Geral de Empregados e Desempregados (CAGED), do Ministério da Economia (ME). Nesta Carta, são apresentados os dados referentes ao mês de Maio de 2020 para o Brasil, o Rio Grande do Sul e os municípios de abrangência da UCS: Bento Gonçalves, Canela, Carlos Barbosa, Caxias do Sul, Farroupilha, Flores da Cunha, Garibaldi, Guaporé, Nova Prata, São Sebastião do Caí, Torres, Vacaria, Veranópolis e Vila Maria.

Seguindo a definição usada pelo sistema RAIS/CAGED, são usados os termos **Saldo**: diferença entre Admitidos (início de vínculo empregatício) e Desligados (fim de vínculo empregatício). O saldo positivo indica a criação de novos postos de trabalho, enquanto o saldo negativo indica a extinção de postos de trabalho. Os saldos dos meses anteriores contam com ajustes. A **Varição Relativa** (Var. Relativa (%)) do emprego no mês toma como referência o estoque do mês anterior. O **Estoque** é o número de empregos formais. O **Acumulado Ano** indica as oscilações no saldo durante o ano vigente e os **12 meses** toma como referência a soma dos saldos dos últimos doze meses.

Lodonha Maria Portela Coimbra Soares
Coordenadora
lmcoar@ucs.br


Mosar Leandro Ness
Colaborador
miness@ucs.br

Bianca Castilhos Bevilaqua
Bolsista - Extensão UCS
bcbevilaqua1@ucs.br

Maria Eduarda Ribeiro Alvares
Bolsista - Prefeitura Municipal de Caxias do Sul - SDETE
meralvares@ucs.br

Mateus da Silva de Souza
Bolsista - Prefeitura Municipal de Caxias do Sul - SDETE
mssouza15@ucs.br

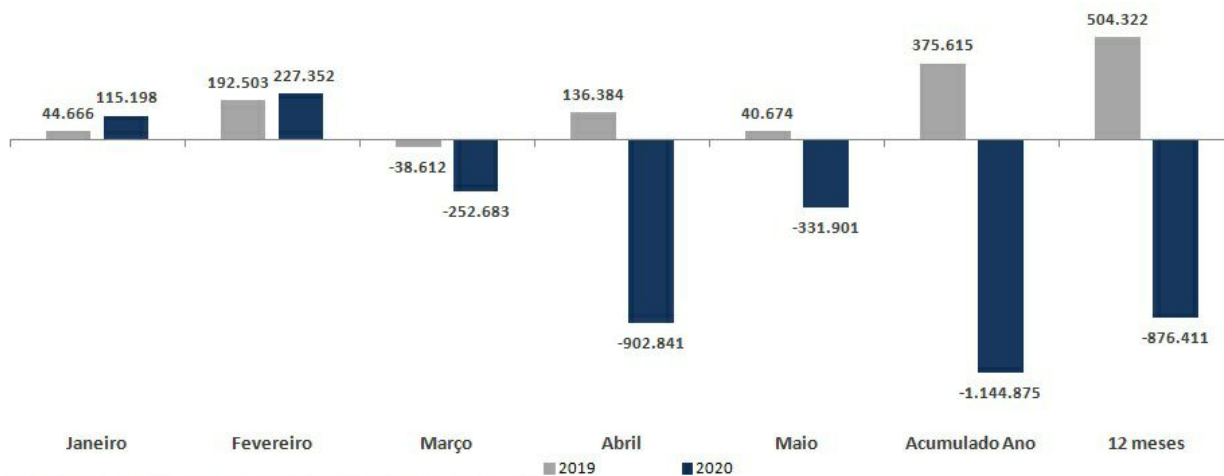
 Obstrab UCS - Observatório do Trabalho

 @obstrab

 ipesucs.wixsite.com/obstrab

EVOLUÇÃO DO EMPREGO NO BRASIL

Figura 1 – Evolução do saldo de 2020, comparado com 2019, no Brasil



Fonte: Novo Caged - ME | Elaboração: Observatório do Trabalho - UCS

Em Maio, no Brasil, houve 703,9 mil admissões e 1 milhão de desligamentos, assim, resultando em 331,9 mil demissões, representando um decréscimo de -0,87% sobre o estoque de empregos formais. Desse modo, o estoque do país é de 37,7 milhões de empregos formais. Com o mês de Maio, o Brasil teve o terceiro mês consecutivo de saldo negativo. No acumulado do ano, de Janeiro a Maio, houve 1,1 milhão de empregos encerrados, contra 375,6 mil empregos criados no período anterior. Nos 12 meses houve contração de 876,4 mil empregos formais.

Figura 2 – Saldo por setor de atividade econômica em Maio no Brasil

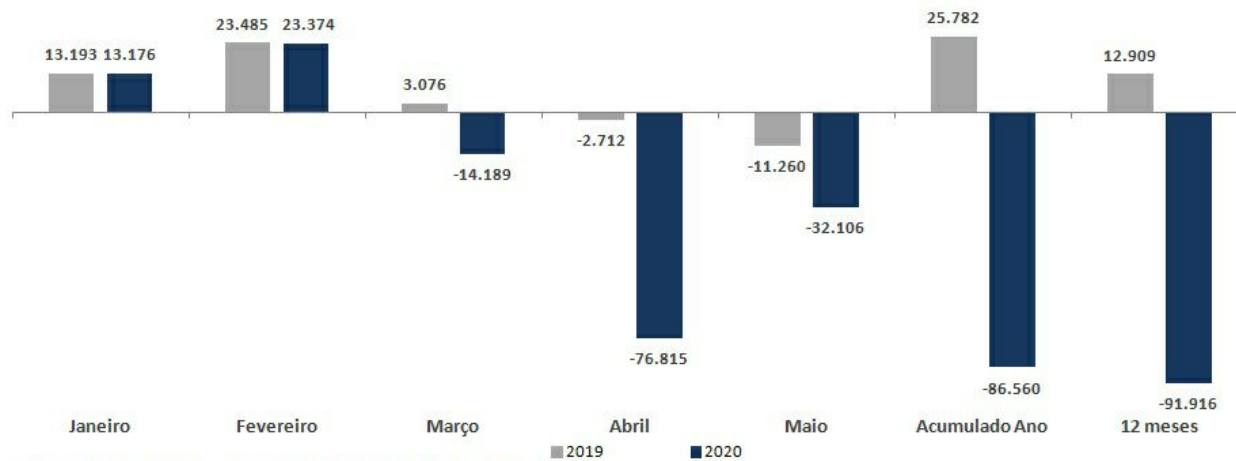


Fonte: Novo Caged - ME | Elaboração: Observatório do Trabalho - UCS

O saldo de 331,9 mil demissões foi influenciado principalmente pelo desempenho negativo dos Serviços e da Indústria, que tiveram 143,5 e 96,9 mil empregos encerrados, respectivamente. O único setor que teve saldo positivo foi a Agropecuária, que obteve quase 16 mil novos empregos.

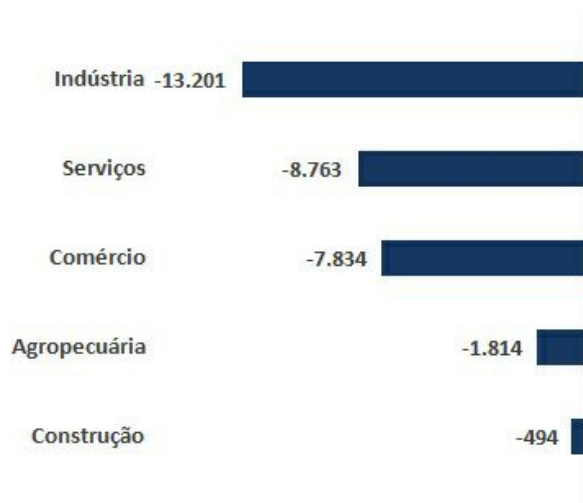
EVOLUÇÃO DO EMPREGO NO RIO GRANDE DO SUL

Figura 3 – Evolução do saldo de 2020, comparado com 2019, no Rio Grande do Sul



Em Maio, o Rio Grande do Sul registrou 43,1 mil admissões e 75,2 mil desligamentos, resultando em um saldo negativo de 32,1 mil, representando um decréscimo de -1,31% sobre o estoque de empregos formais. Dessa forma, o estoque do estado gaúcho é de 2,4 milhões de empregos com carteira assinada. O resultado de Maio representou o terceiro mês seguido de saldo negativo. No acumulado do ano houve destruição de 86,6 mil empregos formais, contra a criação de 25,8 mil empregos no mesmo período do ano anterior. Nos últimos 12 meses, o estado gaúcho fechou 91,9 mil empregos com carteira assinada.

Figura 4 – Saldo por setor de atividade econômica em Maio no Rio Grande do Sul



Em Maio todos os setores encerraram postos de trabalho, sendo que a Indústria e os Serviços apresentaram as maiores performances negativas, com 13,2 mil e 8,8 mil demissões, respectivamente. No período, o setor que menos encerrou vagas foi a Construção, com 494 desligamentos.

EVOLUÇÃO DO EMPREGO NOS MUNICÍPIOS DA REGIÃO DE ABRANGÊNCIA DA UCS

Panorama dos municípios por saldo do mês de Maio

Tabela 1 – Saldo de Maio nos municípios da região de abrangência da UCS

Município	Saldo	Setor que mais abriu	Setor que mais fechou
Vila Maria	-24	Construção	Indústria
Flores da Cunha	-44	Comércio	Indústria
São Sebastião do Cai	-63	Nenhum	Indústria
Nova Prata	-72	Serviços	Indústria
Garibaldi	-92	Agropecuária	Indústria
Carlos Barbosa	-96	Nenhum	Indústria
Torres	-121	Nenhum	Comércio
Veranópolis	-128	Nenhum	Indústria
Guaporé	-199	Construção	Indústria
Canela	-239	Agropecuária	Serviços
Farroupilha	-306	Nenhum	Indústria
Bento Gonçalves	-643	Nenhum	Indústria
Vacaria	-1.250	Construção	Agropecuária
Caxias do Sul	-2.887	Nenhum	Indústria

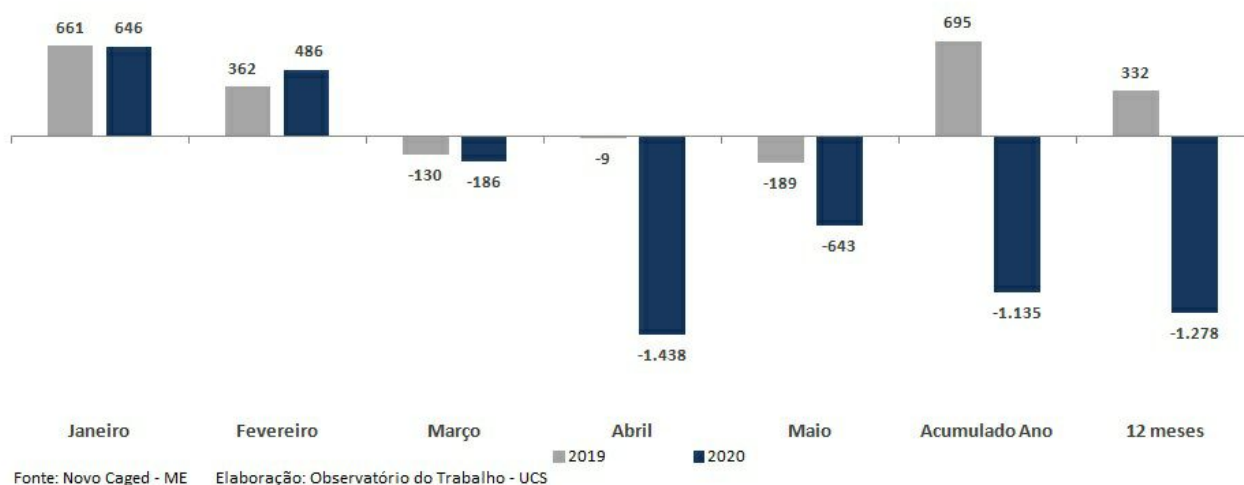
Fonte: Novo Caged - ME Elaboração: Observatório do Trabalho - UCS

No mês de Maio de 2020, houve 6,2 mil empregos encerrados na região de abrangência da UCS. Todos os quatorze municípios estudados tiveram resultado negativo, sendo que o setor que mais fechou postos de trabalho foi a Indústria. Além disso, na maioria das cidades nenhum setor apresentou saldo positivo. Entre os municípios, o maior saldo negativo ficou por conta de Caxias do Sul, com 2,9 mil desligamentos no período, seguido por Vacaria, com 1,3 mil postos encerrados.

Desempenho dos municípios

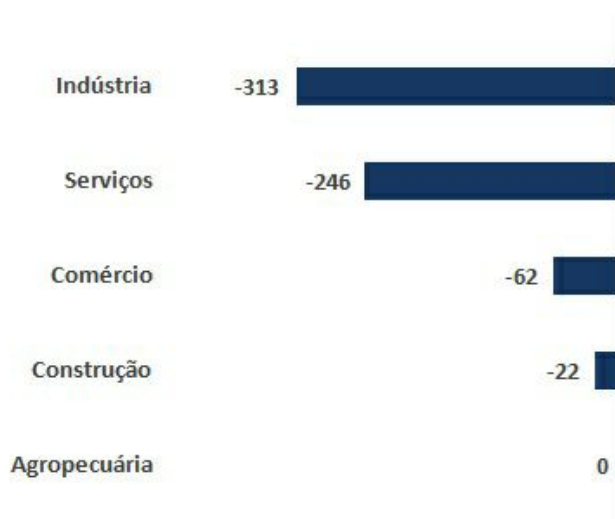
Bento Gonçalves

Figura 5 – Evolução do saldo de 2020, comparado com 2019, em Bento Gonçalves



Bento Gonçalves registrou em Maio 695 admissões e 1,3 mil desligamentos, resultando em 643 empregos encerrados, representando um decréscimo de -1,64% do estoque de empregos formais. Assim, a cidade contou com um estoque de 38,6 mil empregos formais. O resultado negativo do mês de Maio marcou o terceiro mês seguido de performance negativa no município. No acumulado do ano houve destruição de 1,1 mil empregos formais, contra 695 vagas criadas no mesmo período do ano anterior. Nos últimos 12 meses, o município registrou 1,3 mil empregos encerrados.

Figura 6 – Saldo por setor de atividade econômica em Maio em Bento Gonçalves

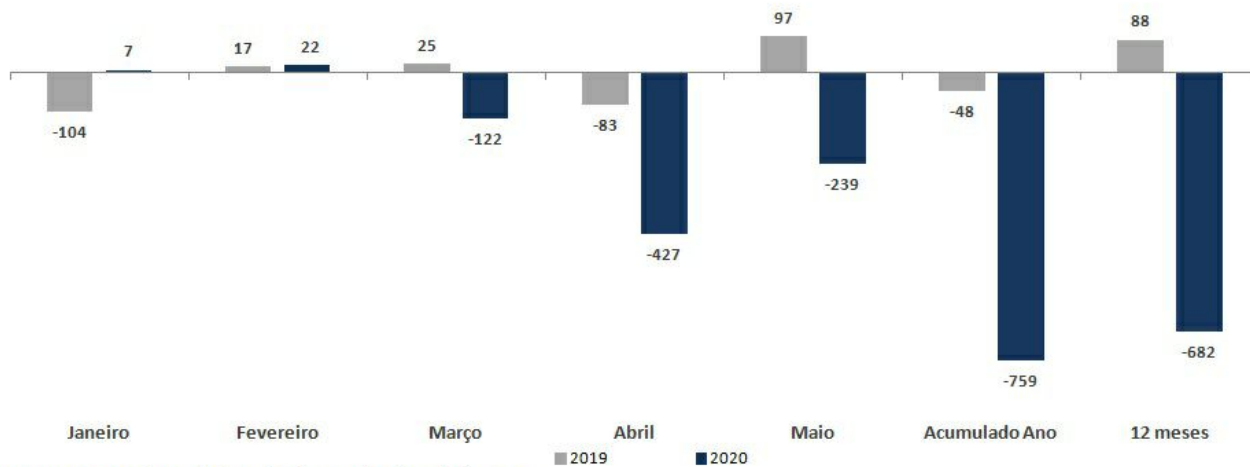


Em Maio todos os setores apresentaram mais demissões que admissões, exceto a Agropecuária, que teve saldo nulo. A Indústria e os Serviços foram os setores que mais tiveram empregos encerrados, com 313 e 246 vagas fechadas, respectivamente.

Fonte: Novo Caged - ME | Elaboração: Observatório do Trabalho - UCS

Canela

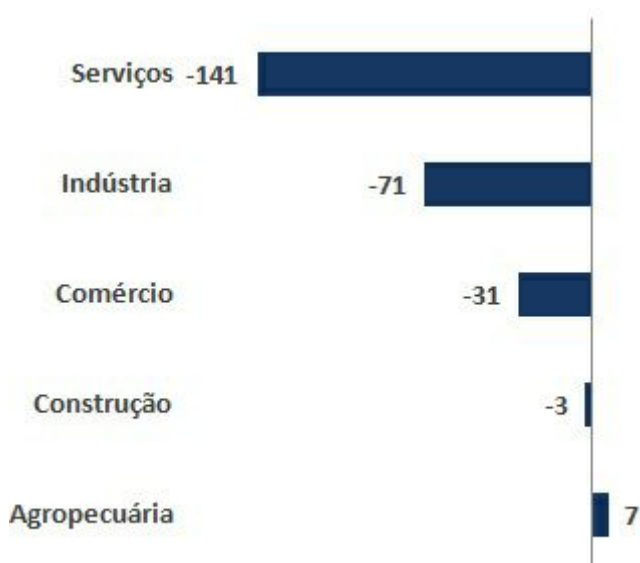
Figura 7 – Evolução do saldo de 2020, comparado com 2019, em Canela



Fonte: Novo Caged - ME Elaboração: Observatório do Trabalho - UCS

No município de Canela houve 145 admissões e 384 desligamentos, assim, resultando em 239 empregos encerrados em Maio, representando um decréscimo de -2,99% do total de empregos formais. Desse modo, o município contou com um estoque de 7,8 mil empregos formais. O mês de Maio marcou o terceiro mês consecutivo de saldo negativo na cidade. No acumulado do ano, a cidade registrou 759 desligamentos, contra 48 demissões no mesmo período do ano anterior. Nos últimos 12 meses houve 682 empregos encerrados.

Figura 8 – Saldo por setor de atividade econômica em Maio em Canela

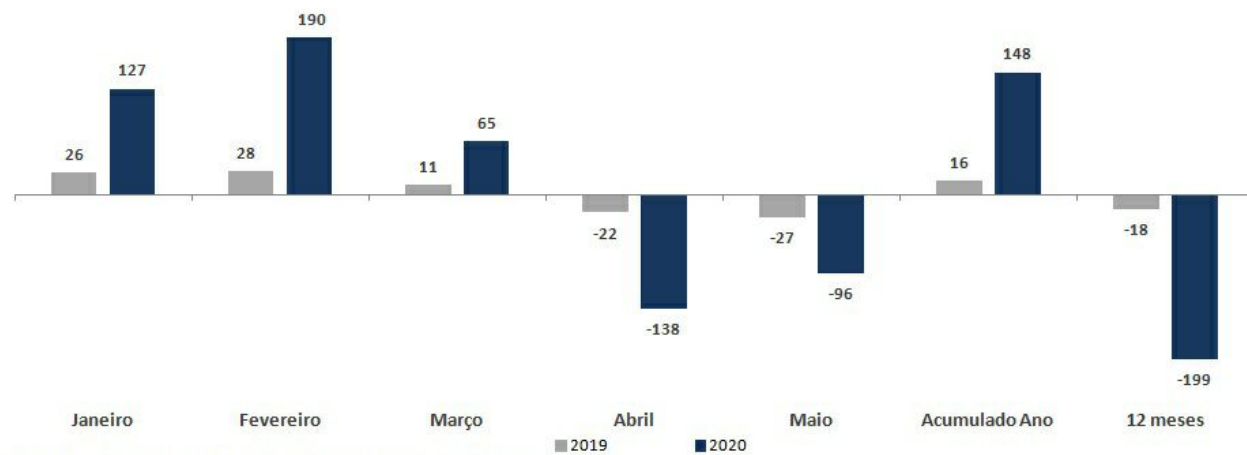


Fonte: Novo Caged - ME Elaboração: Observatório do Trabalho - UCS

O resultado negativo do município em Maio foi influenciado majoritariamente pelos saldos dos Serviços e da Indústria, que no período tiveram 141 e 71 empregos com carteira assinada encerrados, respectivamente. No período apenas a Agropecuária registrou resultado positivo, com 7 vagas criadas.

Carlos Barbosa

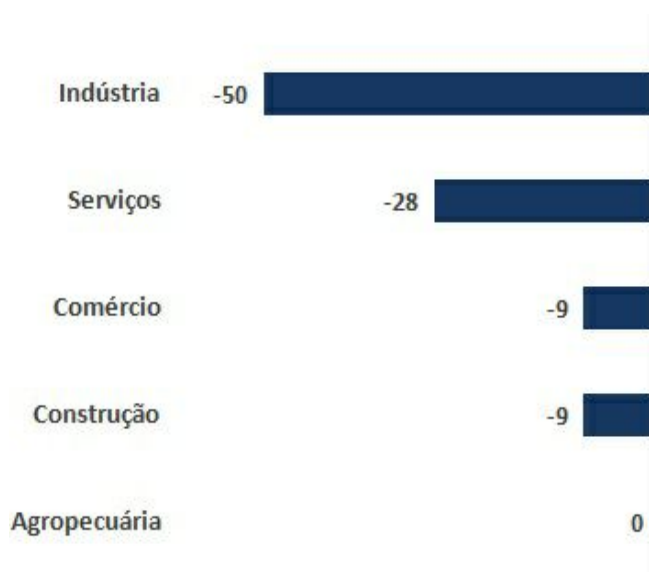
Figura 9 – Evolução do saldo de 2020, comparado com 2019, em Carlos Barbosa



Fonte: Novo Caged - ME | Elaboração: Observatório do Trabalho - UCS

Em Maio, Carlos Barbosa registrou 194 admissões e 290 desligamentos, resultando em 96 demissões, representando um decréscimo de -0,82% sobre o estoque de empregos formais. Nesse sentido, o município contou com um estoque de 11,6 mil empregos com carteira assinada. O resultado de Maio marcou o segundo mês seguido de performance negativa. No acumulado do ano houve 148 empregos criados, influenciado principalmente pelo saldo positivo de Fevereiro, porém nos últimos 12 meses houve 199 demissões.

Figura 10 – Saldo por setor de atividade econômica em Maio em Carlos Barbosa



Fonte: Novo Caged - ME | Elaboração: Observatório do trabalho - UCS

Em Maio nenhum setor de Carlos Barbosa registrou saldo positivo. Os setores que mais tiveram demissões foram a Indústria, com 50 desligados, e os Serviços, com 28 empregos com carteira assinada encerrados.

Caxias do Sul

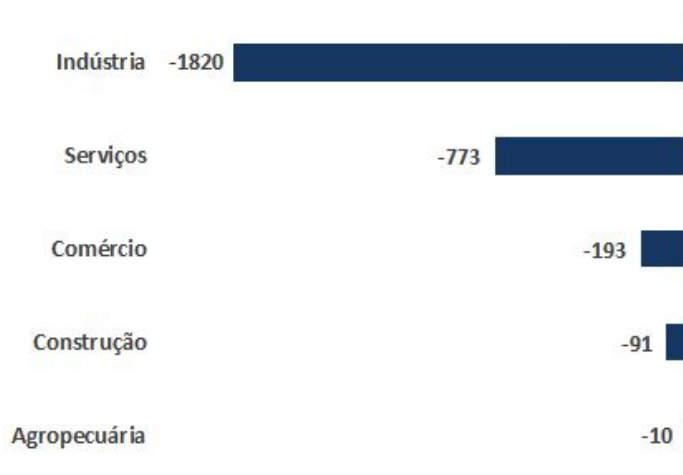
Figura 11 – Evolução do saldo de 2020, comparado com 2019, em Caxias do Sul



Fonte: Novo Caged - ME | Elaboração: Observatório do Trabalho - UCS

Em Maio, Caxias do Sul registrou 2 mil admissões e 4,9 mil desligamentos, resultando em um saldo negativo de 2,9 mil, representando um decréscimo de -1,87% sobre o estoque de empregos formais. Esse resultado representou o terceiro mês seguido de saldo negativo. Dessa forma, o estoque do município é de 151,4 mil empregos com carteira assinada. No acumulado do ano houve fechamento de 6,1 mil empregos formais, contra a criação de 3,6 mil empregos no mesmo período do ano anterior. Nos últimos 12 meses, Caxias do Sul encerrou 9,6 mil empregos.

Figura 12 – Saldo por setor de atividade econômica em Maio em Caxias do Sul

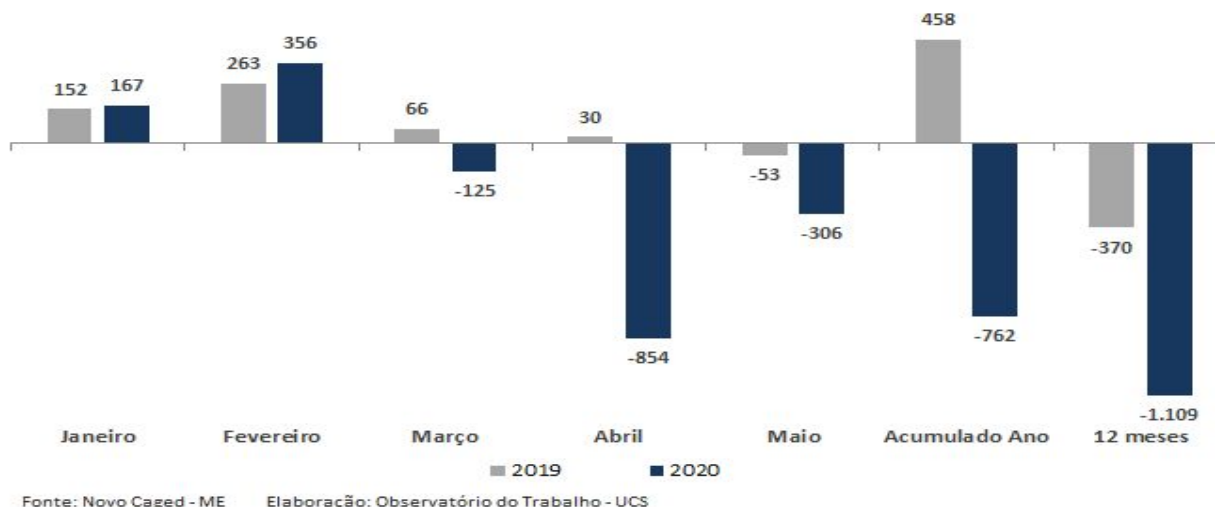


Fonte: Novo Caged - ME | Elaboração: Observatório do Trabalho - UCS

Caxias do Sul encerrou 2,9 mil empregos com carteira assinada no mês de Maio, esse resultado foi influenciado principalmente pelos saldos da Indústria e dos Serviços, que tiveram 1,8 mil e 773 desligamentos, respectivamente. Os demais setores também apresentaram saldos negativos no período.

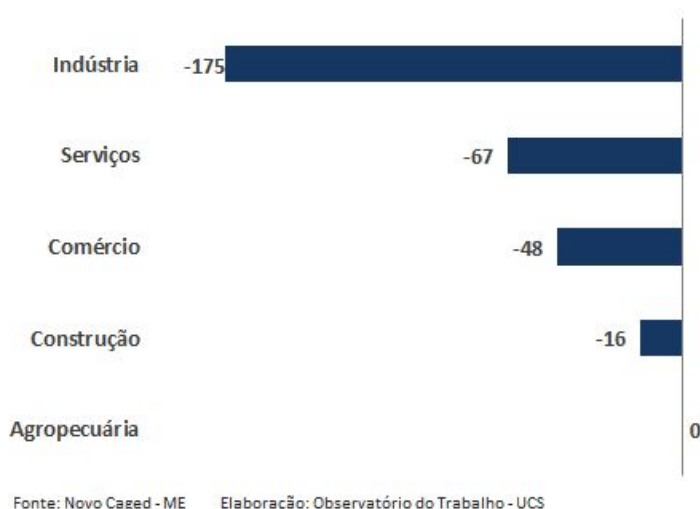
Farroupilha

Figura 13 – Evolução do saldo de 2020, comparado com 2019, em Farroupilha



Em Maio, Farroupilha registrou 346 admissões e 652 desligamentos, resultando em um saldo negativo de 306, representando um decréscimo de -1,21% sobre o estoque de empregos formais. Esse resultado representou o terceiro mês seguido de saldo negativo. Dessa forma, o estoque do município é de 24,5 mil empregos com carteira assinada. No acumulado do ano houve fechamento de 762 empregos formais, contra a criação de 458 empregos no mesmo período do ano anterior. Nos últimos 12 meses, Farroupilha encerrou 1,1 mil empregos formais.

Figura 14 – Saldo por setor de atividade econômica em Maio em Farroupilha



O resultado de Maio foi influenciado principalmente pelo saldo da Indústria, que teve 175 desligamentos. Os demais setores também apresentaram saldos negativos no período, com exceção da Agropecuária que teve saldo nulo.

Flores da Cunha

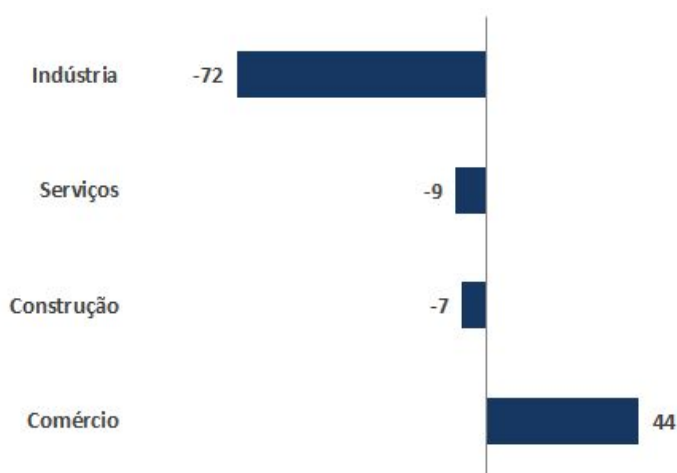
Figura 15 – Evolução do saldo de 2020, comparado com 2019, em Flores da Cunha



Fonte: Novo Caged - ME Elaboração: Observatório do Trabalho - UCS

Em Maio, Flores da Cunha registrou 230 admissões e 274 desligamentos, resultando em um saldo negativo de 44, representando um decréscimo de -0,42% sobre o estoque de empregos formais. Esse resultado representou o terceiro mês seguido de performance negativa. Desse modo, o estoque do município é de 10,5 mil empregos com carteira assinada. No acumulado do ano houve fechamento de 79 empregos formais, contra a criação de 274 empregos no mesmo período do ano anterior. Nos últimos 12 meses, Flores da Cunha encerrou 190 empregos.

Figura 16 – Saldo por setor de atividade econômica em Maio em Flores da Cunha



Fonte: Novo Caged - ME Elaboração: Observatório do Trabalho - UCS

Flores da Cunha encerrou 44 empregos com carteira assinada no mês de maio, esse resultado foi influenciado principalmente pelo saldo da Indústria, que teve 72 desligamentos. No período, o único setor que apresentou resultado positivo foi o Comércio, com 44 admissões.

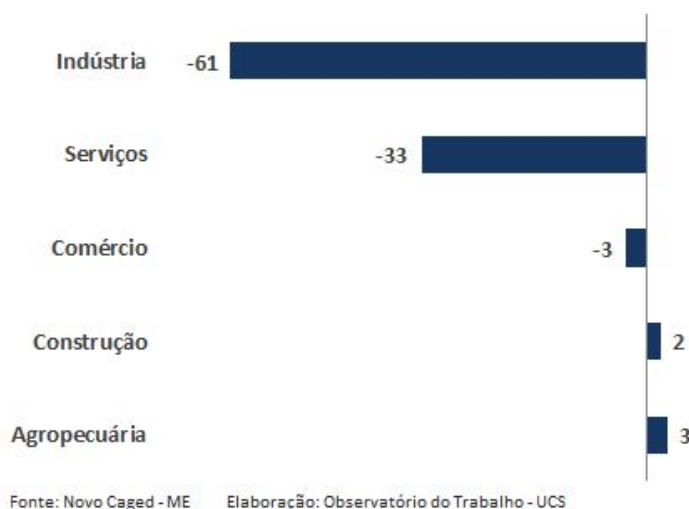
Garibaldi

Figura 17 – Evolução do saldo de 2020, comparado com 2019, em Garibaldi



Em Maio, Garibaldi registrou 302 admissões e 394 desligamentos, resultando em 92 empregos encerrados, representando um decréscimo de -1,58% sobre o estoque de empregos formais. Esse resultado representou o segundo mês consecutivo de saldo negativo. Dessa forma, o estoque do município é de 13,6 mil empregos com carteira assinada. No acumulado do ano houve fechamento de 216 empregos formais, contra a criação de 496 empregos no mesmo período do ano anterior. Nos últimos 12 meses, Garibaldi encerrou 372 empregos.

Figura 18 – Saldo por setor de atividade econômica em Maio em Garibaldi



Garibaldi encerrou 92 empregos com carteira assinada no mês de Maio, esse resultado foi influenciado principalmente pelos saldos da Indústria e dos Serviços, que tiveram 61 e 33 desligamentos, respectivamente. No período, dois setores apresentaram resultado positivo, a Construção e a Agropecuária, com 2 e 3 admissões, respectivamente.

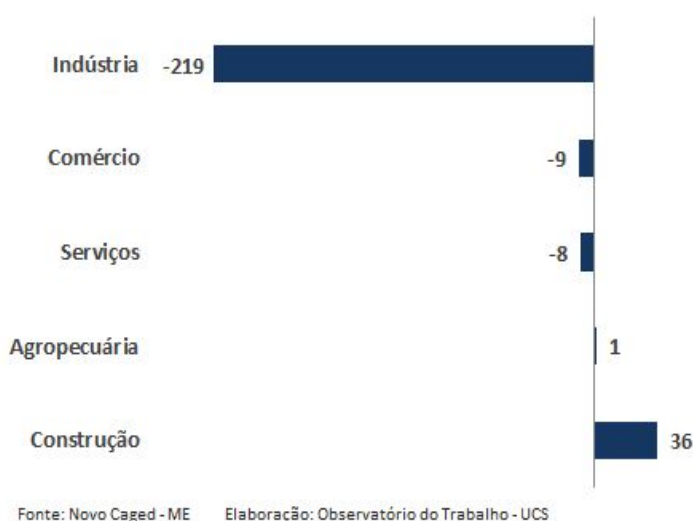
Guaporé

Figura 19 – Evolução do saldo de 2020, comparado com 2019, em Guaporé



Em Maio, Guaporé registrou 174 admissões e 373 desligamentos, resultando em um saldo negativo de 199, representando um decréscimo de -2,34% sobre o estoque de empregos formais. Esse resultado representou o segundo mês seguido de resultado negativo. Assim, o estoque do município é de 8,3 mil empregos com carteira assinada. No acumulado do ano houve fechamento de 431 empregos formais, contra a criação de 324 empregos no mesmo período do ano anterior. Nos últimos 12 meses, houve 430 empregos encerrados no município.

Figura 20 – Saldo por setor de atividade econômica em Maio em Guaporé



A performance negativa de Maio foi influenciada principalmente pelo saldo da Indústria, que teve 219 desligamentos. No período, o setor que obteve o maior saldo positivo foi a Construção, com 36 novos empregos.

Nova Prata

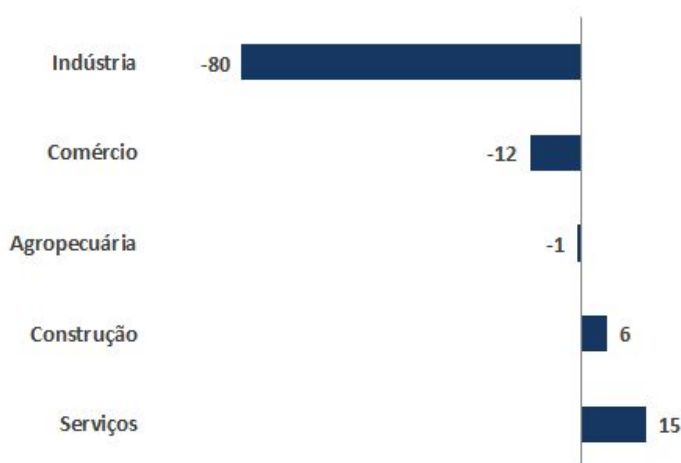
Figura 21 – Evolução do saldo de 2020, comparado com 2019, em Nova Prata



Fonte: Novo Caged - ME Elaboração: Observatório do Trabalho - UCS

Em Maio, Nova Prata registrou 112 admissões e 184 desligamentos, resultando em um saldo negativo de 72, representando um decréscimo de -0,87% sobre o estoque de empregos formais. Esse resultado representou o segundo mês seguido de saldo negativo. Dessa forma, o estoque do município é de 8,2 mil empregos com carteira assinada. No acumulado do ano houve fechamento de 229 empregos formais, contra o fechamento de 67 empregos no mesmo período do ano anterior. Nos últimos 12 meses, Nova Prata encerrou 308 empregos.

Figura 22 – Saldo por setor de atividade econômica em Maio em Nova Prata

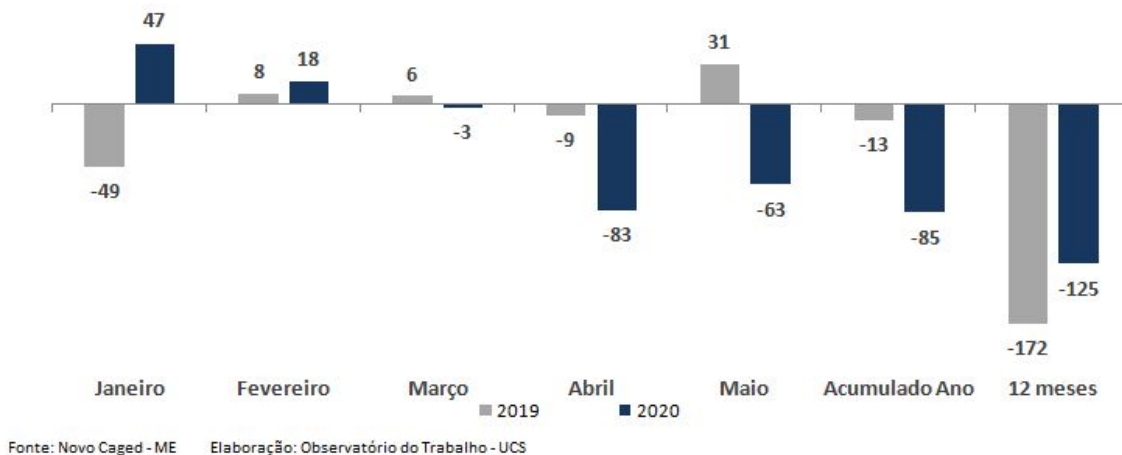


Fonte: Novo Caged - ME Elaboração: Observatório do Trabalho - UCS

Nova Prata encerrou 72 empregos com carteira assinada no mês de maio, esse resultado foi influenciado principalmente pelo saldo da Indústria, que teve 80 desligamentos. No período, dois setores apresentaram resultado positivo, que foram a Construção e os Serviços, com 6 e 15 admissões, respectivamente.

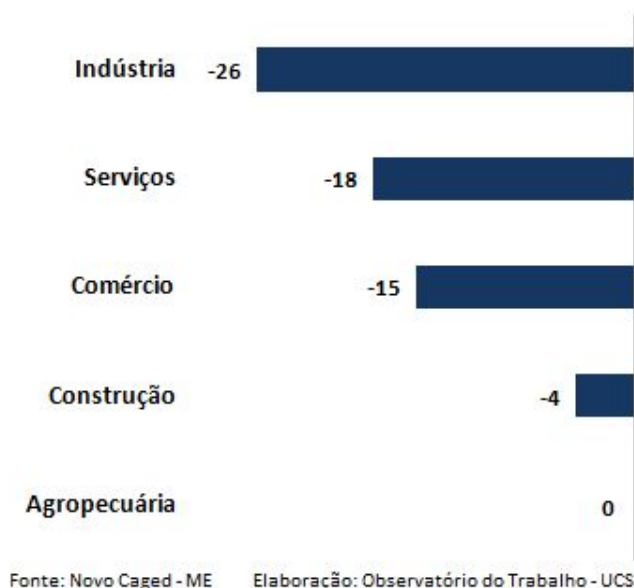
São Sebastião do Caí

Figura 23 – Evolução do saldo de 2020, comparado com 2019, em São Sebastião do Caí



Em Maio houve 121 admissões e 184 desligamentos, assim, resultando em 63 empregos encerrados em São Sebastião do Caí, representando um decréscimo de -0,95% do total de empregos formais. Este resultado marcou o terceiro mês seguido de saldo negativo. Desse modo, o município contou com um estoque de 6,6 mil empregos formais. No acumulado do ano, a cidade registrou 85 desligamentos. Nos últimos 12 meses houve 125 empregos encerrados, contra 172 demissões no mesmo período do ano anterior.

Figura 24 – Saldo por setor de atividade econômica em Maio em São Sebastião do Caí



O resultado negativo de Maio, com o fechamento de 63 vagas, foi influenciado principalmente pelos saldos da Indústria e dos Serviços, que tiveram 26 e 18 desligamentos, respectivamente. No período, nenhum setor apresentou saldo positivo.

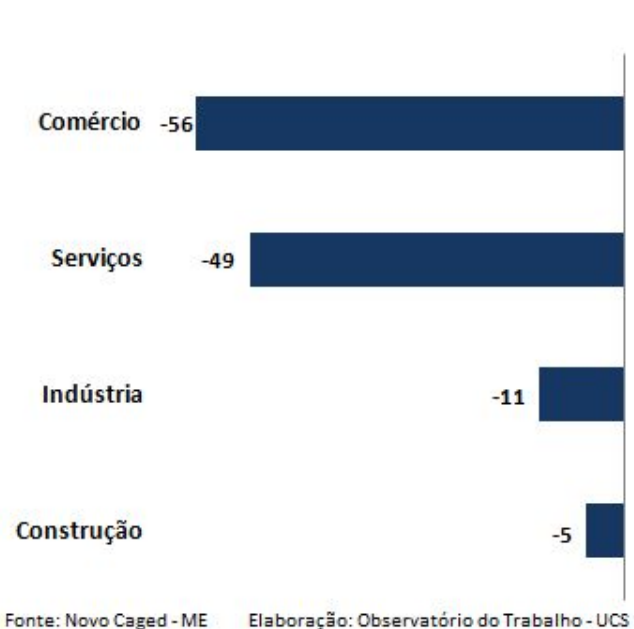
Torres

Figura 25 – Evolução do saldo de 2020, comparado com 2019, em Torres



No município de Torres houve 114 admissões e 235 desligamentos, resultando em 121 empregos encerrados em Maio, representando um decréscimo de -1,53% do total de empregos formais. Este resultado marcou o quarto mês seguido de performance negativa. Nesse sentido, o município contou com um estoque de 7,8 mil empregos formais. No acumulado do ano, a cidade registrou 1,1 mil desligamentos, contra 719 demissões no mesmo período do ano anterior. Nos últimos 12 meses houve 329 empregos encerrados.

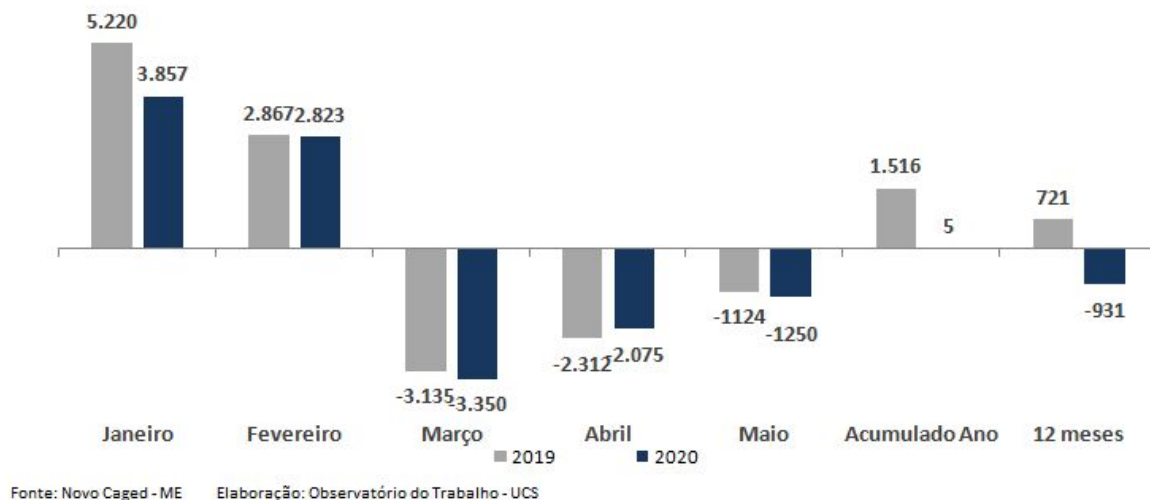
Figura 26 – Saldo por setor de atividade econômica em Maio em Torres



Em Maio todos os setores apresentaram demissões, sendo que o Comércio e os Serviços foram os setores que mais tiveram empregos encerrados, com 56 e 49 vagas fechadas, respectivamente.

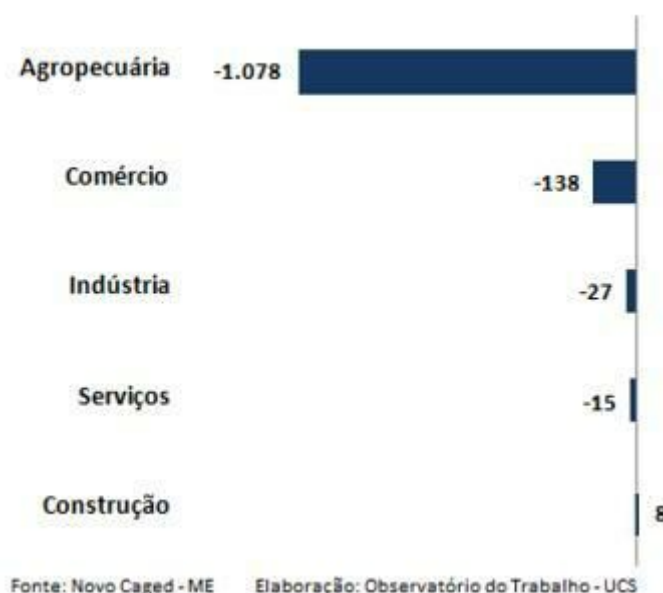
Vacaria

Figura 27 – Evolução do saldo de 2020, comparado com 2019, em Vacaria



Em Vacaria houve 592 admissões e 1,8 mil desligamentos, assim, resultando em 1,3 mil empregos encerrados em Maio, representando um decréscimo de -7,07% do total de empregos formais. Este resultado negativo marcou o terceiro mês seguido de saldo negativo. Dessa maneira, o município contou com um estoque de 16,4 mil empregos formais. No acumulado do ano, a cidade registrou 5 admissões, contra 1,5 mil contratações no mesmo período do ano anterior. Nos últimos 12 meses houve 931 empregos encerrados.

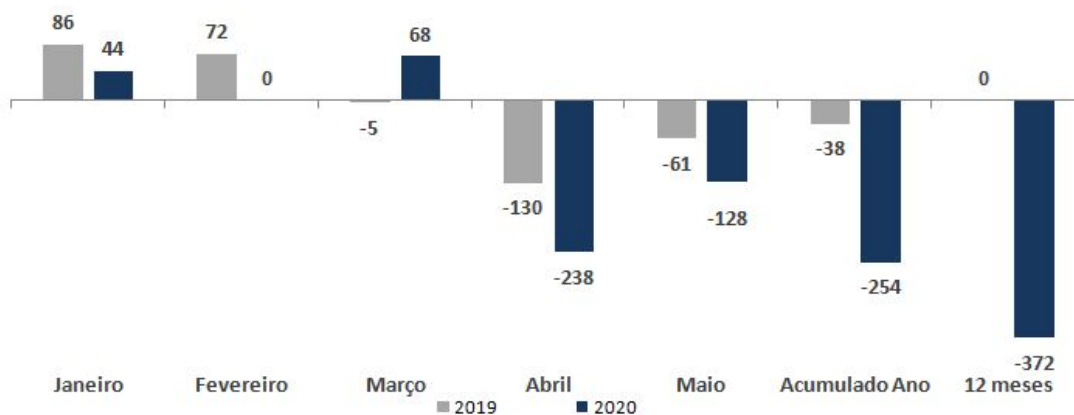
Figura 28 – Saldo por setor de atividade econômica em Maio em Vacaria



O saldo negativo de Maio foi influenciado principalmente pelos saldos da Agropecuária e do Comércio, que tiveram 1,1 mil e 138 desligamentos, respectivamente. O único setor com saldo positivo foi a Construção, com 8 contratações.

Veranópolis

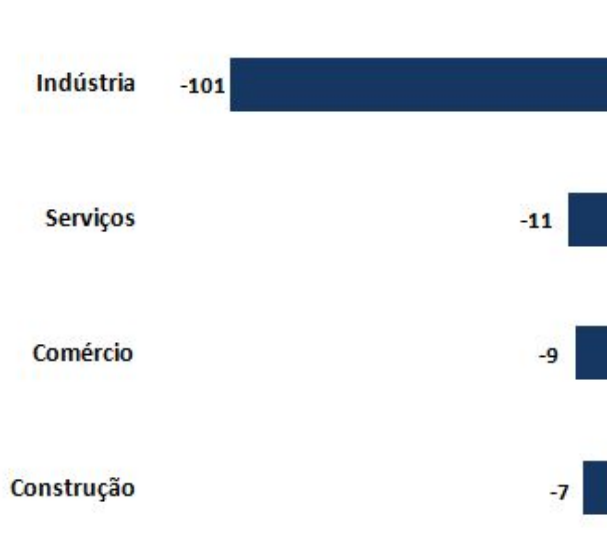
Figura 29 – Evolução do saldo de 2020, comparado com 2019, em Veranópolis



Fonte: Novo Caged - ME | Elaboração: Observatório do Trabalho - UCS

Em Veranópolis houve 72 admissões e 200 desligamentos, assim, resultando em 128 empregos encerrados em Maio, representando um decréscimo de -1,88% do total de empregos formais. Este resultado negativo marcou o segundo mês consecutivo de saldo negativo. Assim, o município contou com um estoque de 6,7 mil empregos formais. No acumulado do ano, a cidade registrou 254 desligamentos, contra 38 demissões no mesmo período do ano anterior. Nos últimos 12 meses houve 372 empregos encerrados.

Figura 30 – Saldo por setor de atividade econômica em Maio em Veranópolis



Fonte: Novo Caged - ME | Elaboração: Observatório do Trabalho - UCS

Em Maio, Veranópolis obteve um saldo de 128 demissões, sendo que a Indústria foi o setor que mais teve empregos encerrados, com 101 vagas a menos. Todos os demais setores também apresentaram desempenho negativo no período.

Vila Maria

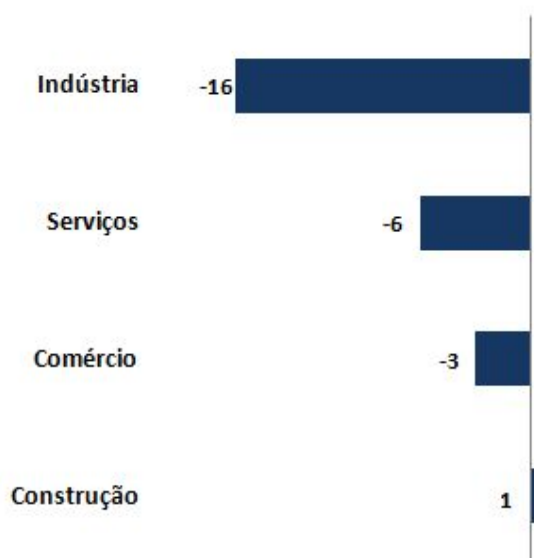
Figura 31 – Evolução do saldo de 2020, comparado com 2019, em Vila Maria



Fonte: Novo Caged - ME | Elaboração: Observatório do Trabalho - UCS

Vila Maria registrou em Maio 29 admissões e 53 desligamentos, assim, resultando em 24 empregos encerrados, representando um decréscimo de -1,55% do total de empregos formais. Este resultado negativo marcou o primeiro mês de 2020 com saldo negativo. Dessa forma, o município contou com um estoque de 1,5 mil empregos formais. No acumulado do ano, a cidade registrou 141 admissões, contra 6 demissões no mesmo período do ano anterior. Nos últimos 12 meses houve 172 empregos criados.

Figura 32 – Saldo por setor de atividade econômica em Maio em Vila Maria



Fonte: Novo Caged - ME | Elaboração: Observatório do Trabalho - UCS

Vila Maria encerrou 24 empregos com carteira assinada no mês de Maio, esse resultado foi influenciado principalmente pelos saldos da Indústria e dos Serviços, que tiveram 16 e 6 desligamentos, respectivamente. O único setor com saldo positivo foi a Construção, com 1 contratação.

Observatório do Trabalho

Núcleo de Inovação e Desenvolvimento – UCS
Área do Conhecimento de Ciências Sociais
Curso de Ciências Econômicas

Coordenadora:

Lodonha Maria Portela Coimbra Soares

Colaborador:

Mosar Leandro Ness

Bolsistas:

Bianca Castilhos Bevilaqua
Maria Eduarda Ribeiro Alvares
Mateus da Silva de Souza

Contato para entrevista sobre esta carta:

Lodonha Maria Portela Coimbra Soares
Telefone: (54) 9 9605-5678
E-mail: Impcsoar@ucs.br

Contato:

Endereço: Rua Francisco Getúlio Vargas, 1130. Bloco J, sala 410. Caxias do Sul, RS
E-mail: obstrab@gmail.com
Blog: ipesucs.wixsite.com/obstrab
Facebook: Obstrab UCS - Observatório do Trabalho
Instagram: [@obstrab](https://www.instagram.com/obstrab)

É permitida a reprodução deste texto e dos dados nele contidos, desde que citada à fonte.
Reproduções para fins comerciais são proibidas.