

APRESENTAÇÃO

A presente **Carta Mensal do Mercado Formal de Trabalho** apresenta à comunidade dados do Cadastro Geral de Empregados e Desempregados (CAGED), do Ministério da Economia (ME). Nesta Carta, são apresentados os dados referentes ao mês de março de 2023 para o Brasil, Rio Grande do Sul e Caxias do Sul.

Seguindo a definição usada pelo sistema RAIS/CAGED, **Saldo** é a diferença entre admitidos (início de vínculo empregatício) e desligados (fim de vínculo empregatício). O saldo positivo indica criação de novos postos de trabalho, enquanto o saldo negativo indica extinção de postos de trabalho. Os saldos dos meses anteriores contam com ajustes. A **Varição Relativa** (Var. %) do emprego no mês toma como referência o estoque no final do mês anterior. O **Estoque** é o número de empregos formais. O **Acumulado Ano** indica as oscilações no saldo durante o ano vigente e os **12 meses** toma como referência a soma dos saldos dos últimos doze meses e a Var % indica a variação dos últimos 12 meses.

Lodonha Maria Portela Coimbra Soares
Coordenadora

✉ impcsoar@ucs.br

Mosar Leandro Ness
Colaborador

✉ mlness@ucs.br

Matheus Luis de Togni
Bolsista - Extensão Prefeitura

✉ mltogni@ucs.com

Gustavo Breidenbach de Lucena
Bolsista - UCS

✉ gblucena@ucs.br

 Obstrab UCS - Observatório do Trabalho

 @obstrab

27 de abril de 2023.

EVOLUÇÃO DO EMPREGO NO BRASIL

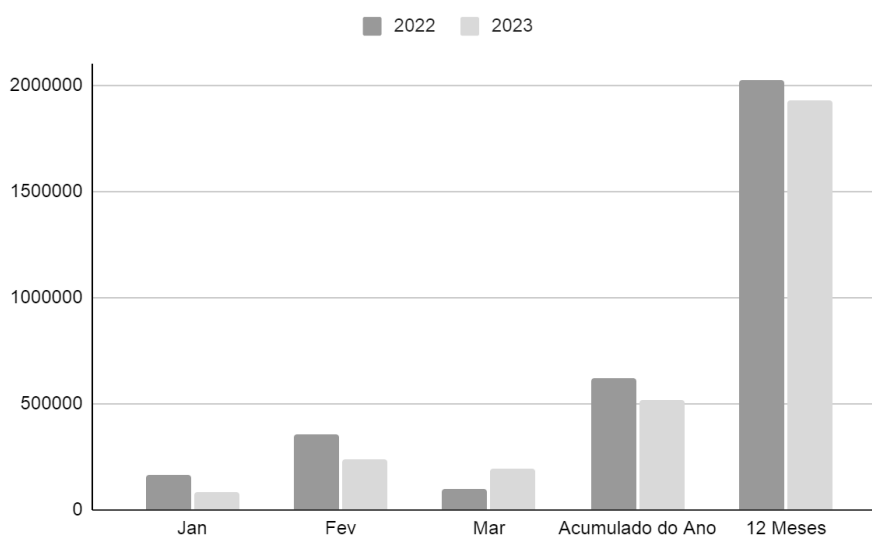
Tabela 1 – Desempenho de março, do acumulado e dos 12 meses por setor de atividade econômica:

Setor	Março de 2023				Acumulado		12 meses	
	Adm.	Des.	Saldo	Var. %	Saldo	Var. %	Saldo	Var. %
Agropecuária	117.601	117.933	-332	-0,02%	40.082	2,38%	79.376	4,83%
Indústria	334.970	313.986	20.984	0,25%	95.964	1,15%	244.984	2,97%
Construção	216.380	182.739	33.641	1,36%	94.304	3,90%	191.314	8,02%
Comércio	492.497	473.942	18.555	0,19%	-33.233	-0,34%	374.547	3,98%
Serviços	1.006.970	884.647	122.323	0,60%	329.090	1,62%	1.040.972	5,18%
Total	2.168.418	1.973.247	195.171	0,46%	526.207	1,24%	1.931.193	24,98%

Fonte: Novo Caged - ME Elaboração: Observatório do Trabalho - UCS

O Brasil registrou 2,1 milhão de admissões e 1,9 milhão de desligamentos em março, resultando em 195 mil empregos criados, representando um acréscimo de 0,46% dos postos de trabalho em comparação ao mês anterior. Dessa forma, o estoque do país foi de 42 milhões de empregos com carteira assinada. O setor de **Serviços** registrou o maior nível de contratações, com aproximadamente 122 mil empregos abertos. O setor de **Agropecuária** apresentou saldo negativo de 332.

No acumulado do ano foram criados 526 mil empregos no país, motivados majoritariamente pelos **Serviços**, que foram responsáveis por aproximadamente 329 mil vagas criadas no período. Os últimos 12 meses apresentaram resultado positivo, influenciado principalmente pelos setores de **Serviços**, do **Comércio** e da **Indústria**, que criaram 1.040.972, 374.547 e 244.984 de empregos, respectivamente.

Figura 1 – Evolução do saldo de 2023, comparado com 2022, no Brasil:

O saldo de março foi marcado pela criação de 195 mil postos, enquanto no mesmo mês de 2022 houve a criação de 98 mil vagas. No acumulado do ano de 2023 foram criados 521 mil postos de trabalho, sendo que no mesmo período do ano anterior foram criadas 619 mil vagas. Nos últimos 12 meses, houve 1.931.293 milhão de empregos abertos, frente a abertura de 2.026.915 milhões de empregos com carteira assinada no mesmo período do ano anterior.

EVOLUÇÃO DO EMPREGO NO RIO GRANDE DO SUL

Tabela 2 – Desempenho de março, do acumulado e dos 12 meses por setor de atividade econômica:

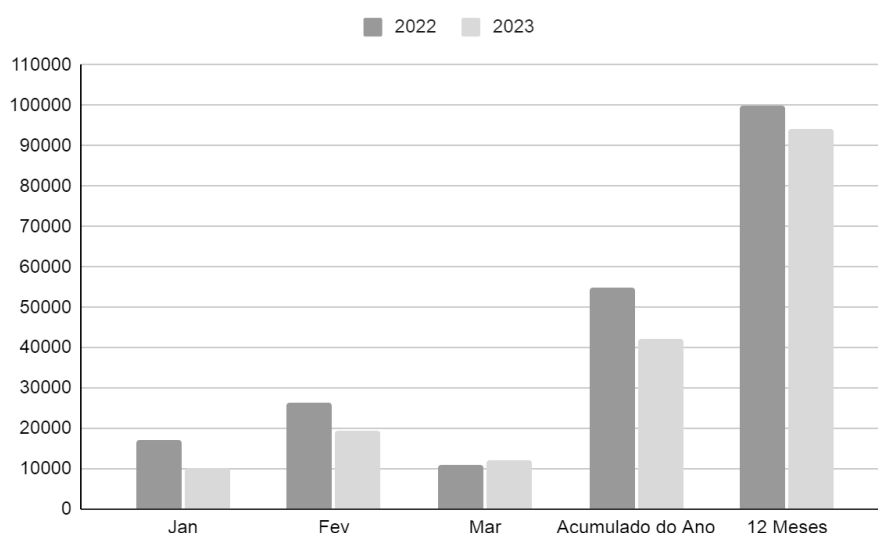
Setor	Março de 2023				Acumulado		12 meses	
	Adm.	Des.	Saldo	Var. %	Saldo	Var. %	Saldo	Var. %
Agropecuária	7.133	11.241	-4.108	-4,03%	5.093	5,50%	-1.395	4,72%
Comércio	38.397	32.530	5.867	0,80%	21.581	3,01%	25.894	6,72%
Construção	9.108	9.943	-835	-0,68%	1.572	1,30%	5.916	5,05%
Indústria	38.452	34.721	3.731	0,60%	-684	-0,11%	20.963	3,43%
Serviços	56.206	48.692	7.514	0,68%	14.679	1,33%	42.800	3,93%
Total	149.296	137.127	12.169	0,45%	42.241	1,59%	94.178	23,85%

Fonte: Novo Caged - ME Elaboração: Observatório do Trabalho - UCS

Em março, o Rio Grande do Sul registrou 149 mil admissões e 137 mil desligamentos, resultando em um saldo positivo de 12 mil postos, representando um acréscimo de 0,45% sobre o estoque de empregos formais. Dessa forma, o estoque do estado gaúcho foi de 2,6 milhões de empregos com carteira assinada. O setor de **Serviços** foi o maior fomentador do resultado positivo, registrando a criação de aproximadamente 7.514 mil empregos. O setor de **Agropecuária** apresentou saldo negativo de 4.108.

O desempenho positivo do acumulado do ano deve-se majoritariamente ao setor de **Comércio**, que registrou a criação de 21 mil vagas. O resultado dos últimos 12 meses foi influenciado principalmente pelo setor de **Serviços**, que teve 42 mil postos criados.

Figura 2 – Evolução do saldo de 2023, comparado com 2022, no Rio Grande do Sul:



O resultado de março foi de 12 mil postos de trabalho abertos, enquanto em fevereiro de 2022 foram abertos 11 mil vínculos. No acumulado do ano, foram registradas 42 mil novas vagas em 2023, frente ao registro de 54 mil postos no mesmo período de 2022. Nos últimos 12 meses, houve a criação de 94 mil empregos formais, contra a criação de 100 mil empregos no mesmo período do ano anterior.

EVOLUÇÃO DO EMPREGO EM CAXIAS DO SUL

Tabela 4 – Desempenho de março, do acumulado e dos 12 meses por setor de atividade econômica:

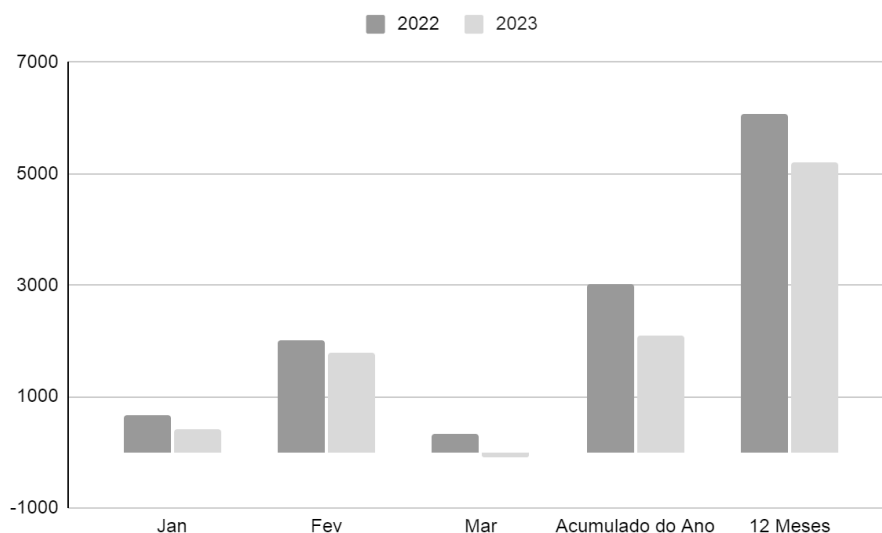
Setor	Março de 2023				Acumulado		12 meses	
	Adm.	Des.	Saldo	Var. %	Saldo	Var. %	Saldo	Var. %
Agropecuária	421	760	-339	-11,36%	431	19,48%	39	5,54%
Comércio	1.809	1.744	65	0,24%	197	0,72%	606	2,26%
Construção	214	246	-32	-0,79	-34	-0,84%	-129	-3,10%
Indústria	3.008	3.006	2	0,00%	804	1,14%	3.099	4,53%
Serviços	3.067	2.864	203	0,37%	742	1,36%	1.586	2,93%
Total	8.519	8.620	-101	-11,54%	2.140	21,86%	5.201	12,16%

Fonte: Novo Caged - ME Elaboração: Observatório do Trabalho - UCS

Em março foram registradas aproximadamente 8,5 mil admissões e 8,6 mil demissões em Caxias do Sul, resultando em um saldo negativo com 101 empregos formais desligados, diminuição de 11,54%. Dessa forma, a cidade contou com um estoque de 160 mil empregos. O setor de **Serviços** foi o que mais abriu empregos, com a criação de 3.067 vagas. O setor de **Agropecuária** apresentou saldo negativo no período.

No acumulado do ano foram abertos 2,1 mil postos formais de trabalho, aumento de 21,86%, sendo a maioria dos empregos na **Indústria**, que criou 804 vagas no período. Nos últimos 12 meses foram criados 5,2 mil empregos na cidade, os principais setores que induziram esse resultado foram a **Indústria** e os **Serviços**, que tiveram 3 mil e 1,5 mil novos vínculos formais, respectivamente.

Figura 3 – Evolução do saldo de 2023, comparado com 2022, em Caxias do Sul:



No mês de março de 2023 foram fechadas 101 vagas com carteira assinada, sendo que no mesmo mês de 2022 houve um pouco mais de 330 vagas abertas. O acumulado do ano de 2023 contou com geração de 2,1 mil postos de trabalho, enquanto no mesmo período do ano anterior houve a criação de aproximadamente 3,0 mil vínculos formais. Os últimos 12 meses contaram com criação de 5,2 mil empregos, e no mesmo período de 2022 houve aproximadamente 6 mil postos de trabalho abertos.

Observatório do Trabalho

Universidade de Caxias do Sul
Núcleo de Inovação e Desenvolvimento
Área do Conhecimento de Ciências Sociais
Curso de Ciências Econômicas

Coordenadora:

Lodonha Maria Portela Coimbra Soares

Colaborador:

Mosar Leandro Ness

Bolsistas:

Matheus Luis de Togni
Gustavo Breidenbach de Lucena

Apoio:

Prefeitura Municipal de Caxias do Sul - SDETE

Contato para entrevista sobre esta carta:

Lodonha Maria Portela Coimbra Soares
Telefone: (54) 9 9605-5678
E-mail: lmcoar@ucs.br

Contato:

Endereço: Rua Francisco Getúlio Vargas, 1130. Bloco J, sala 410. Caxias do Sul, RS
E-mail: obstrab@gmail.com
Facebook: Obstrab UCS - Observatório do Trabalho
Instagram: [@obstrab](https://www.instagram.com/obstrab)

É permitida a reprodução deste texto e dos dados nele contidos, desde que citada a fonte.
Reproduções para fins comerciais são proibidas.