

CESTA BÁSICA
DE
CAXIAS DO SUL
Abril – 2017

Abril de 2017

UNIVERSIDADE DE CAXIAS DO SUL

REITOR

Prof. Evaldo Antonio Kuiava

VICE-REITOR

Prof. Odacir Deonísio Graciolli

PRÓ-REITORIA ACADÊMICA

Prof. Marcelo Rossato

CENTRO DE CIÊNCIAS SOCIAIS

Diretora: Profa. Maria Carolina Rosa Gullo

INSTITUTO DE PESQUISAS ECONÔMICAS E SOCIAIS

Diretor: Prof. Roberto Birch Gonçalves

PROFESSORES PESQUISADORES

Prof. Mosár Leandro Ness

Prof. Wilson L. Caldart

AUXILIARES DE PESQUISA

Marli Teresinha Giani

Estagiária Daniela Andressa Karnoski

CESTA DE PRODUTOS BÁSICOS DE CAXIAS DO SUL

Publicação mensal do Instituto de Pesquisas Econômicas e Sociais e do Centro de Ciências Sociais da Universidade de Caxias do Sul, constituindo-se num indicador da evolução dos preços de produtos de consumo básico da cidade.

ENDEREÇO PARA CORRESPONDÊNCIA

Instituto de Pesquisas Econômicas e Sociais

Centro de Ciências Sociais

Universidade de Caxias do Sul

Rua Francisco Getúlio Vargas, 1130 – 95070-560, Caxias do Sul – RS

Bloco J – Sala 408

Telefone/ Fax (54) 3218 2243

<http://www.ucs.br/site/o-instituto-de-pesquisas-economicas-sociais/Cesta-basica>

1. APRESENTAÇÃO

O custo da Cesta de Produtos Básica da cidade Caxias do Sul é calculado e divulgado mensalmente pelo Instituto de Pesquisas Econômicas e Sociais da Universidade de Caxias do Sul. As quantidades médias consumidas originam-se de uma Pesquisa de Orçamento Familiar (POF) realizada nos anos de 2006 e 2007, e referem-se ao consumo médio familiar. A amostra abrangeu 436 famílias residentes na cidade de Caxias do Sul, que apresentou média de 3,2 membros e renda entre um e trinta salários mínimos. Os preços dos produtos são coletados em seis redes de supermercados que atuam na cidade e referem-se à última semana de cada mês. As marcas dos produtos consideradas foram àquelas mais indicadas pelas famílias entrevistadas. Os produtos que compõem a Cesta são os que apresentam maior participação nos gastos totais das famílias nos grupos de produtos da Alimentação, Higiene Doméstica, Higiene Pessoal, Fumo e Combustíveis utilizados no Lar, representando o custo de um “rancho” para uma família média.

2. VARIAÇÃO DO CUSTO DA CESTA BÁSICA DE CAXIAS DO SUL

O custo da Cesta Básica observado na cidade de Caxias do Sul no mês de **Abril de 2017** passou para **R\$ 806,44**. Com esse resultado, a Cesta Básica apresentou um aumento de **0,02%** em relação ao mês anterior, quando custava **R\$ 806,25**, correspondendo a uma aumento de **R\$ 0,19**, valor superior a redução verificada no mês de Março de **R\$ -1,45**. A tendência nesse momento aponta para uma estabilidade nos preços dos alimentos e alta nos preços de higiene e limpeza.

Em Abril de 2017, o custo com alimentos apresentou uma redução em relação ao mês anterior, passando de R\$ 662,53 para R\$ 658,67, uma variação de -0,58% e contribuindo com -0,48 pontos percentuais (p.p.) para a variação do custo da Cesta. O custo com produtos não alimentares apresentou uma variação de 2,82%, passando de R\$ 143,72 para R\$ 147,77, com contribuição de 0,50 p.p. para a variação da Cesta do mês. A queda no preço da alimentação foi devido a queda no preço da Batata Inglesa, cujo preço médio passou de R\$ 3,24 para R\$ 2,69 ao quilo, sendo sua participação na variação da Cesta de -0,29 p.p..

No mês de Abril, observou-se que dos 47 produtos que compõem a Cesta, 20 aumentaram de preço, representando 42,55% dos produtos, 23 tiveram seus preços médios reduzidos, representando 48,94% dos produtos, e 4 permaneceram com seus preços

inalterados, representando 8,51% dos produtos. Os produtos com preços majorados contribuíram com 2,23 pontos percentuais para o aumento do custo da Cesta e aqueles que sofreram reduções de preços colaboraram com -2,21 p.p. para sua redução. O grupo de produtos da alimentação novamente colaborou para a redução do custo da Cesta.

Os cinco produtos que mais contribuíram positivamente e os cinco que mais contribuíram de forma negativa para a variação do custo da Cesta encontram-se listados na Tabela 1. Por ordem de contribuição positiva, em Abril, a maior variação nos preços foi percebida nos seguintes itens: o Salame com 20,10%, o Xampu com 18,27%, o Sabonete com 13,76%, a Banana com 13,62% e o Sabão em Pó que registrou um aumento médio de 13,08%. Os cinco produtos destaques em contribuição para a redução do custo da Cesta tiveram uma variação de -0,749 p.p. em Abril de 2017, contra -1,212 p.p. do mês anterior, sendo que três itens pertencem ao grupo da alimentação e dois ao grupo de produtos não alimentares. Os produtos que foram destaques na redução de preços são: a Batata-inglesa, o Creme Dental, o Tomate, a Massa caseira e o Absorvente Externo.

Tabela 1 – Preços dos produtos que mais contribuíram para o aumento e para a redução do custo da Cesta em Abril de 2017.

Produtos	Unidade de medida	Preço Unitário Médio (R\$)		Variação % dos preços	Contribuição p.p
		03/17	04/17		
Contribuição Positiva					1,566
Salame	Kg	35,41	42,53	20,10	0,865
Xampu	500 ml	5,16	6,10	18,27	0,180
Sabonete	90 g	1,40	1,59	13,76	0,166
Banana	Kg	4,04	4,59	13,62	0,152
Sabão em Pó	Kg	7,98	9,02	13,08	0,203
Contribuição Negativa					-0,749
Batata-inglesa	Kg	3,24	2,69	-17,09	-0,29
Creme Dental	90 g	2,55	2,25	-11,84	-0,09
Tomate	Kg	4,43	3,99	-9,99	-0,30
Massa Caseira Fresca	500 g	5,74	5,28	-8,10	-0,02
Absorvente Externo	10 un.	3,98	3,68	-7,48	-0,04

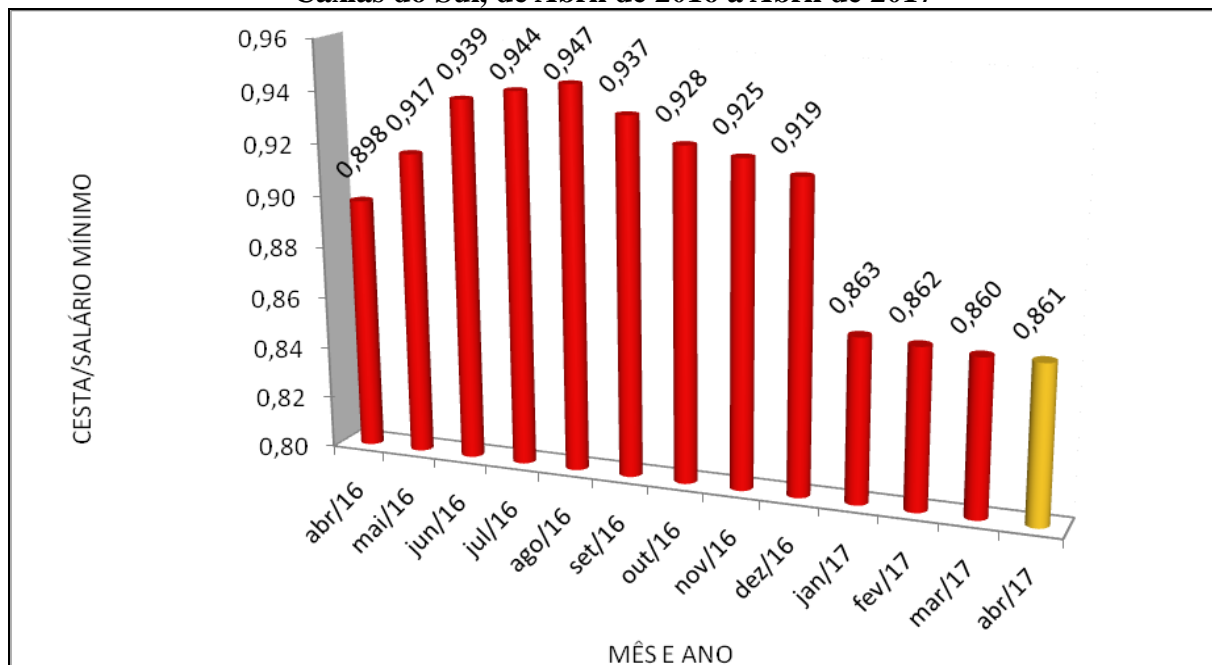
Fonte: Instituto de Pesquisas Econômicas e Sociais - IPES/UCS.

Nota: A contribuição percentual indica em quanto o aumento ou a diminuição do preço do produto influiu na variação percentual do custo da Cesta.

A Figura 1 mostra a evolução do indicador do número de salários mínimos que são necessários para adquirir uma Cesta de Produtos Básicos de Caxias do Sul no período de Abril de 2016 a Abril de 2017. Com o reajuste do salário mínimo em Janeiro de 2017 ocorreu uma alteração na relação do salário mínimo (R\$ 937,00) e custo da Cesta. Como se pode observar, a participação da Cesta básica em relação ao Salário Mínimo apresentou uma

alteração para 0,861 sobre o salário mínimo, superior a Março de 2017 quando atingiu 0,860.

Figura 1: Quantidade de salários mínimos necessários para aquisição da Cesta básica de Caxias do Sul, de Abril de 2016 a Abril de 2017



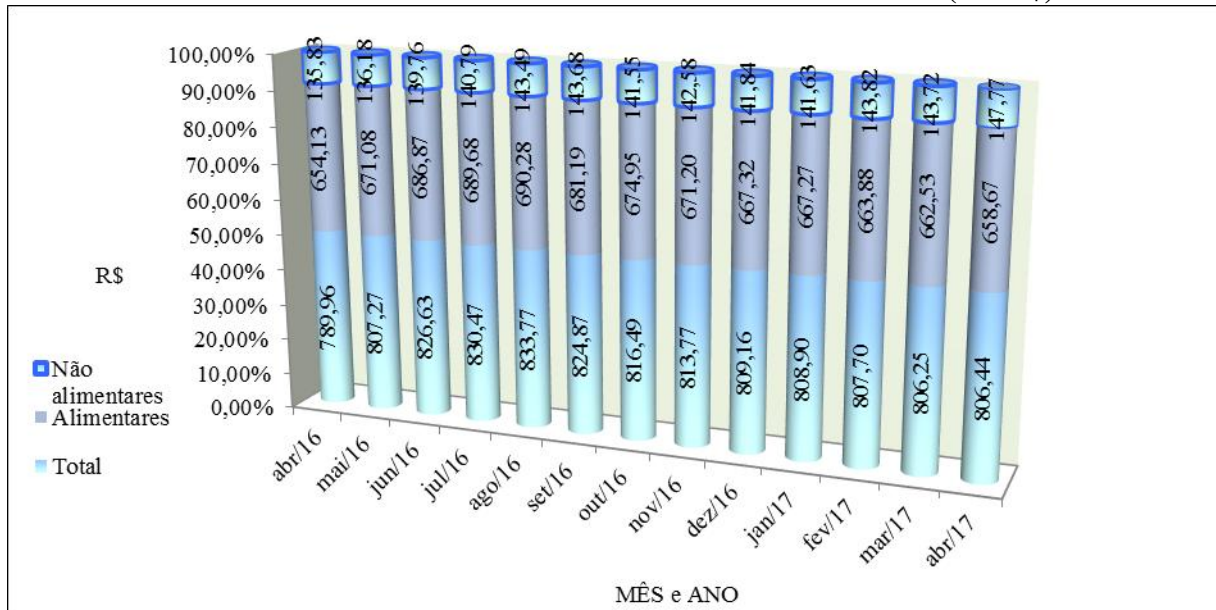
Fonte: Instituto de Pesquisas Econômicas e Sociais - IPES/UCS

3 ANÁLISE DA EVOLUÇÃO DO CUSTO DA CESTA

Em Abril de 2016 o custo total da Cesta era de R\$ 789,96, já em Abril de 2017 a mesma Cesta tem um custo total de R\$ 806,44, um aumento de R\$ 16,48. Temos, então, um acréscimo de 2,09% acumulado, que resultou em uma média mensal de 0,172%, sendo que os produtos alimentares tiveram um reajuste maior que dos produtos não alimentares.

O custo do grupo dos produtos alimentares em doze meses passou de R\$ 654,13 para R\$ 658,67, um aumento 0,70% ou média de 0,058% ao mês, gerando uma contribuição de 0,58 p.p. para o aumento da Cesta. Por sua vez, o custo dos produtos não alimentares, que engloba produtos de Higiene Pessoal, Higiene Doméstica, Gás de cozinha e Cigarro, sofreu aumento de R\$ 135,83 para R\$ 147,77, com variação de 8,78% (média de 0,704%/mês), gerando contribuição de 1,51 p.p., como pode ser notado nas Figuras 2 e 3.

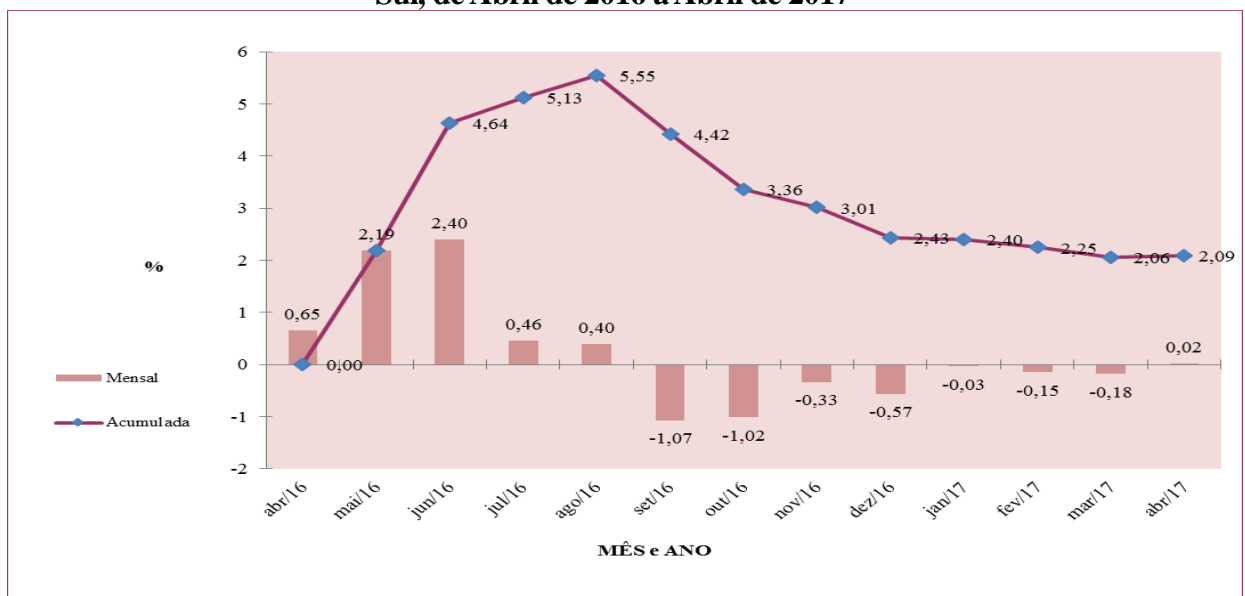
Figura 2: Evolução do custo com produtos alimentares e não alimentares da Cesta básica de Caxias do Sul de Abril de 2016 a Abril de 2017 (em R\$)



Fonte: Instituto de Pesquisas Econômicas e Sociais - IPES/UCS

A Figura 3 reporta a variação percentual mensal e acumulada do custo da Cesta básica em Caxias do Sul, de Abril de 2016 a Abril de 2017. Observa-se que desde o início do ano de 2016, o custo da Cesta mantinha uma tendência de crescimento, todavia, a partir do mês de setembro do mesmo ano, com a queda no valor da cesta, a tendência é revertida. Essa queda já era esperada em função do final de período de verão, marcado pelo final das colheitas, que costumam reduzir os preços finais dos alimentos.

Figura 3: Variação percentual mensal e acumulada do custo da Cesta básica em Caxias do Sul, de Abril de 2016 a Abril de 2017



Fonte: Instituto de Pesquisas Econômicas e Sociais - IPES/UCS

Um Comparativo do custo da Cesta de Abril de 2017 em relação ao mesmo período do ano anterior encontra-se na Tabela 2. Nota-se que a participação do grupo dos produtos alimentares no custo total da Cesta alterou sua participação, passando de 82,9% para 81,7%. Já os produtos não alimentares apresentaram um aumento na sua participação de 17,1% para 18,3%. O comportamento geral da cesta apresentou um leve aumento, mas, mantém a tendência de queda iniciada em setembro de 2016.

Tabela 2 – Comparativo do custo da Cesta do mês de Abril/2016 a Abril/2017.

Grupos de Consumo	abr-16		abr-17		Contribuição		
	Custo Total (R\$)	Participação (%)	Custo Total (R\$)	Participação (%)	Variação %	Simples	Acumulada
1 Alimentação	650,26	82,9%	658,67	81,7%	1,29%	1,073%	1,07%
2 Não Alimentares	134,59	17,1%	147,77	18,3%	9,79%	1,678%	1,68%
2.1 Higiene Pessoal	34,16	4,4%	43,47	5,4%	27,27%	1,187%	2,26%
2.2 Higiene Doméstica	12,85	1,6%	16,71	2,1%	30,03%	0,492%	2,75%
2.3 Gás	47,85	6,1%	47,85	5,9%	0,00%	0,000%	2,75%
2.4 Cigarros	39,73	5,1%	39,73	4,9%	0,00%	0,000%	2,75%
CUSTO TOTAL DA CESTA	784,85	100%	806,44	100%	2,75%	2,75%	0,00%

Fonte: Instituto de Pesquisas Econômicas e Sociais - IPES/UCS.

Os 47 produtos que integram a Cesta básica de Caxias do Sul são: absorvente externo, açúcar cristal, alface, apresetados, arroz (polido e parbolizado), banana, batata-inglesa, biscoitos (doces e salgados), café moído, café solúvel, capeletti, carne bovina, cebola, cerveja, cigarros, creme dental, erva para chimarrão, farinha de trigo especial, feijão preto, frango inteiro, gás de bujão, laranja, leite longa vida, maçã, Maionese, massa caseira fresca, massa com ovos, óleo de soja, ovos de granja, pãezinhos, papel higiênico, pêssegos em lata, queijo lanche fatiado, refrigerante, sabão em pó, sabonete, salame, salsichão, xampu, tomate, costela de suíno, coxa de frango, detergente líquido, leite condensado, mamão, pão caseiro e pão de forma.

Caxias do Sul, 17 de maio de 2017.

Prof. Roberto Birch Gonçalves
Diretor

Professores pesquisadores

Prof. Mosár Leandro Ness

Prof. Wilson L. Caldart