

***CESTA BÁSICA***  
***DE***  
***CAXIAS DO SUL***  
***Fevereiro – 2023***

Fevereiro de 2023

**UNIVERSIDADE DE CAXIAS DO SUL**

**REITOR**

Prof. Dr. Gelson Leonardo Rech

**VICE-REITOR**

Prof. Dr. Asdrubal Falavigna

**PRÓ-REITORIA de PESQUISA E PÓS-GRADUAÇÃO**

Prof. Dr. Everaldo Cescon.

**ÁREA DO CONHECIMENTO DE CIÊNCIAS SOCIAIS**

Diretor: Prof. Dr. Marcell Bocchese

**INSTITUTO DE PESQUISAS ECONÔMICAS E SOCIAIS**

Diretor: Prof. Dr. Roberto Birch Gonçalves

**PROFESSORE PESQUISADOR**

Prof. Dr. Mosár Leandro Ness

**AUXILIARES DE PESQUISA**

Marli Teresinha Giani

**CESTA DE PRODUTOS BÁSICOS DE CAXIAS DO SUL**

Publicação mensal do Instituto de Pesquisas Econômicas e Sociais e do Centro de Ciências Econômicas e Sociais da Universidade de Caxias do Sul, constituindo-se num indicador da evolução dos preços de produtos de consumo básico da cidade.

**ENDEREÇO PARA CORRESPONDÊNCIA**

Instituto de Pesquisas Econômicas e Sociais  
Centro de Ciências Sociais  
Universidade de Caxias do Sul  
Rua Francisco Getúlio Vargas, 1130 – 95070-560, Caxias do Sul – RS  
Bloco J – Sala 408  
Telefone/ Fax (54) 3218 2243  
<http://www.ucs.br/site/o-instituto-de-pesquisas-economicas-sociais/Cesta-basica>

## **1. APRESENTAÇÃO**

O custo da Cesta de Produtos Básica da cidade Caxias do Sul é calculado e divulgado mensalmente pelo Instituto de Pesquisas Econômicas e Sociais da Universidade de Caxias do Sul. As quantidades médias consumidas originam-se de uma Pesquisa de Orçamento Familiar (POF) realizada nos anos de 2006 e 2007, e referem-se ao consumo médio familiar. A amostra abrangeu 436 famílias residentes na cidade de Caxias do Sul, que apresentou média de 3,2 membros e renda entre um e trinta salários mínimos. Os preços dos produtos são coletados em seis redes de supermercados que atuam na cidade e referem-se à última semana de cada mês. As marcas dos produtos consideradas foram àquelas mais indicadas pelas famílias entrevistadas. Os produtos que compõem a Cesta são os que apresentam maior participação nos gastos totais das famílias nos grupos de produtos da Alimentação, Higiene Doméstica, Higiene Pessoal, Fumo e Combustíveis utilizados no Lar, representando o custo de um “rancho” para uma família média.

## **2. VARIAÇÃO DO CUSTO DA CESTA BÁSICA DE CAXIAS DO SUL**

O custo da Cesta Básica observado na cidade de Caxias do Sul no mês de **fevereiro de 2023** passou para **R\$ 1.342,55**. Com esse resultado, a Cesta Básica apresentou uma alta de **0,92%** em relação ao mês anterior, quando custava **R\$ 1.330,32** correspondendo a um aumento de **R\$ 12,23** valor inferior a variação verificada no mês de janeiro, de **R\$ 12,61**. A elevação verificada no mês em curso é devida, a alta nos preços dos produtos de alimentação que afetou o comportamento dos preços.

Em fevereiro de 2023, o custo com alimentos apresentou aumento em relação ao mês anterior, passando de R\$ 1.096,44 para R\$ 1.106,64 uma variação de 0,93% e contribuindo com 0,767 pontos percentuais (p.p.) para a variação do custo da Cesta. O custo com produtos não alimentares apresentou uma variação de 0,868%, passando de R\$ 233,88 para R\$ 235,91 com uma contribuição de 0,153 p.p. para a variação da Cesta do mês. O maior aumento de preço no mês foi verificado no preço do presuntados com elevação de 25,52% que contribuiu com 0,230 p.p. para o aumento dos preços da cesta.

No mês de fevereiro, observou-se que, dos 47 produtos que compõem a Cesta, 26 aumentaram de preço, representando 55,32% dos produtos, 19 tiveram seus preços médios reduzidos, representando 40,43% dos produtos, e 2 permaneceram com seus preços

inalterados, representando 4,26% dos produtos. Os produtos com preços majorados contribuíram com 2,45 pontos percentuais para o aumento do custo da Cesta e aqueles que sofreram reduções de preços colaboraram com -1,54 p.p. para sua redução.

Os cinco produtos que mais contribuíram positivamente e os cinco que mais contribuíram de forma negativa para a variação do custo da Cesta encontram-se listados na Tabela 1. Por ordem de contribuição positiva, entre janeiro e Fevereiro a variação nos preços foi percebida nos seguintes itens: o presunto com 25,52%; o frango inteiro com 13,32%, o mamão com 12,40%, o papel higiênico com 11,02%, a erva para chimarrão 10,31%. Os cinco produtos destaques em contribuição negativa para a redução do custo da Cesta tiveram uma variação de -0,792 p.p. em Fevereiro de 2023, contra -0,928 p.p do mês anterior, sendo que quatro itens pertencem ao grupo da alimentação. Os produtos destaques na redução de preços são: a batata inglesa, a cebola, a coxa de frango, o absorvente externo, e a massa com ovos.

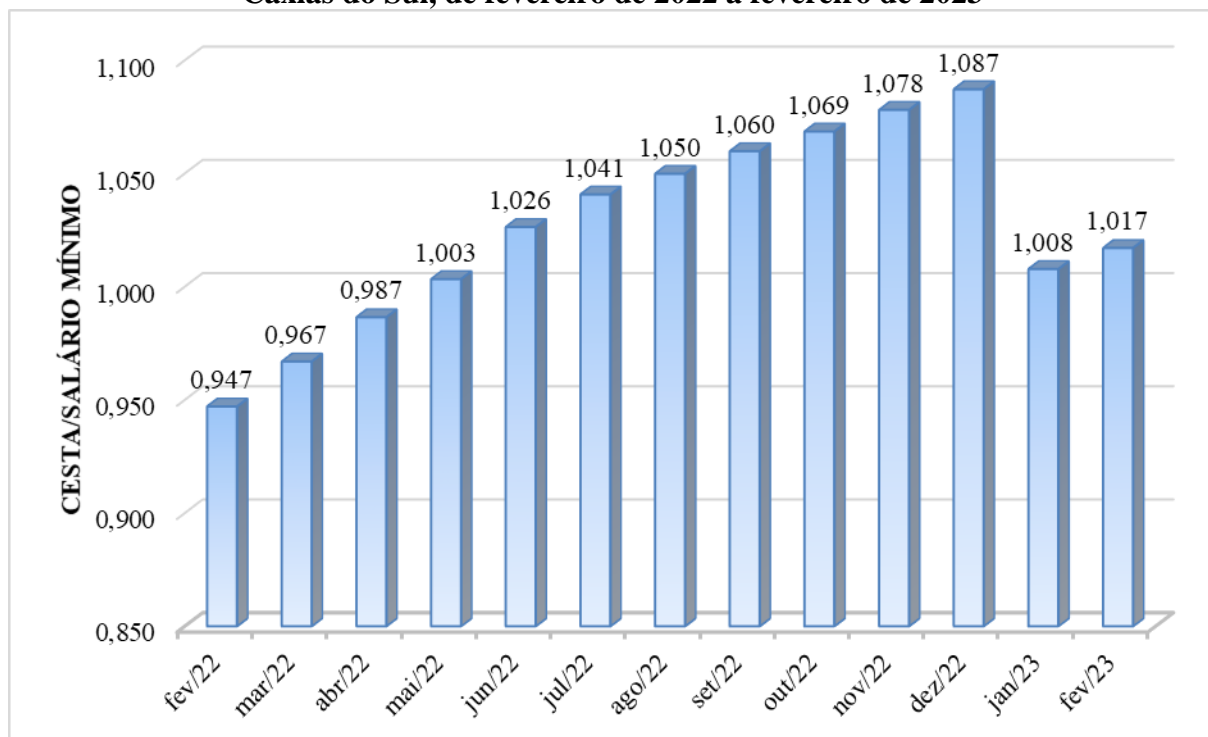
**Tabela 1 – Preços dos produtos que mais contribuíram para o aumento e para a redução do custo da Cesta em fevereiro de 2023.**

Produtos	Unidade de medida	Preço Unitário Médio (R\$)		Variação % dos preços	Contribuição p.p
		01/23	02/23		
<b>Contribuição Positiva</b>					<b>0,955</b>
Presuntados	Kg	22,59	28,35	25,52	0,230
Frango Inteiro	Kg	9,11	10,33	13,32	0,358
Mamão	Kg	12,41	13,95	12,40	0,151
Papel Higiênico	4 rolos	6,71	7,45	11,02	0,136
Erva para Chimarrão	Kg	10,77	11,88	10,31	0,079
<b>Contribuição Negativa</b>					<b>-0,792</b>
Batata-inglesa	Kg	5,67	4,62	-18,51	-0,33
Cebola	Kg	5,99	5,04	-15,86	-0,17
Coxa de frango	Kg	14,00	11,94	-14,67	-0,14
Absorvente Externo	10 un.	7,28	6,21	-14,62	-0,09
Massa com Ovos	500 g	4,88	4,19	-14,30	-0,06

Fonte: Instituto de Pesquisas Econômicas e Sociais - IPES/UCS. Nota: A contribuição percentual indica em quanto o aumento ou a diminuição do preço do produto influiu na variação percentual do custo da Cesta.

A Figura 1 mostra a evolução do indicador do número de salários mínimos que são necessários para adquirir uma Cesta de Produtos Básicos de Caxias do Sul no período de fevereiro de 2022 a fevereiro de 2023. Com o reajuste do salário mínimo em fevereiro de 2023 ocorreu uma alteração na relação entre o valor do salário mínimo (R\$ 1.320,00) e o custo da Cesta. Como se pode observar, a participação da Cesta básica em relação ao Salário Mínimo em fevereiro apresentou uma alteração para 1,017, superior a fevereiro de 2022, quando atingiu 0,947.

**Figura 1: Quantidade de salários mínimos necessários para aquisição da Cesta básica de Caxias do Sul, de fevereiro de 2022 a fevereiro de 2023**



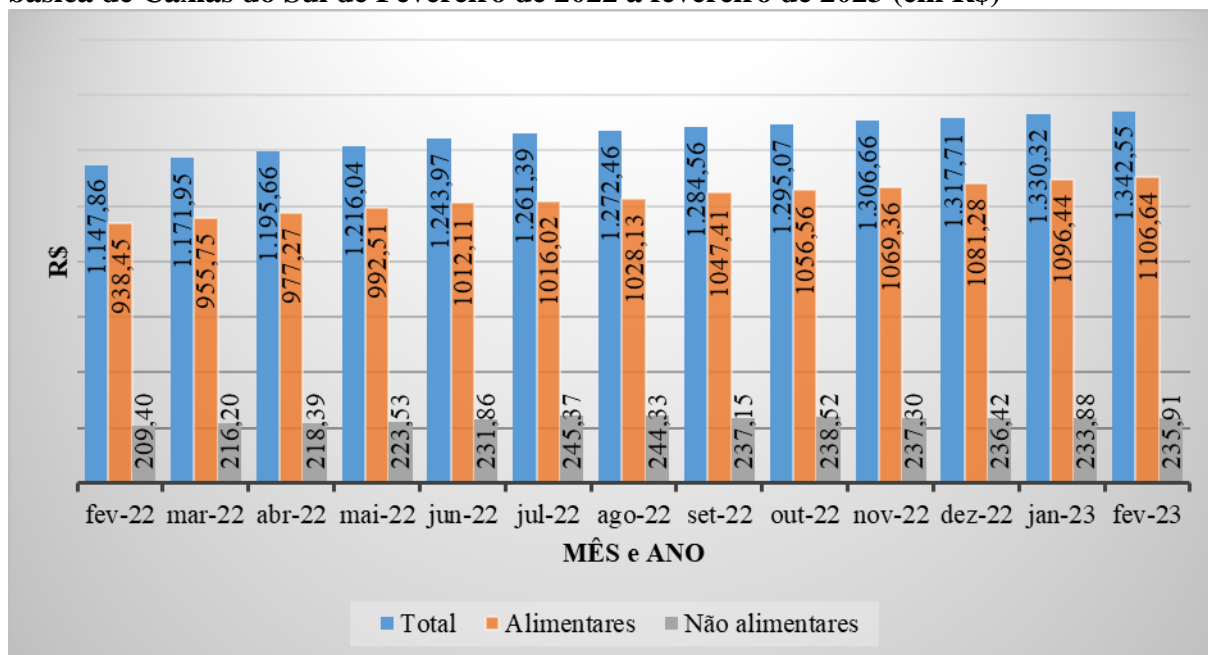
Fonte: Instituto de Pesquisas Econômicas e Sociais - IPES/UCS

### 3 ANÁLISE DA EVOLUÇÃO DO CUSTO DA CESTA

Em fevereiro de 2022 o custo total da Cesta era de R\$ 1.147,86 já em fevereiro de 2023 a mesma Cesta tem um custo total de R\$ 1.342,55 um aumento de R\$ 194,69 contra R\$ 202,03 do mês anterior. Temos, então, em doze meses, um aumento de 16,96% acumulado, que resultou em uma média mensal de 1,382%, sendo que os produtos alimentares acumulam um aumento em doze meses, de 17,92%. Já os produtos não alimentares apresentaram um aumento de 12,66% no mesmo período.

No ano de 2023 o custo do grupo dos produtos alimentares, passou de R\$ **1.081,28** em janeiro, base dezembro de 2022, para R\$ 1.106,64 em fevereiro uma alta de 2,34%, gerando uma contribuição de 1,92 p.p. para o aumento da Cesta. Por sua vez, o custo dos produtos não alimentares, que engloba produtos de Higiene Pessoal, Higiene Doméstica, Gás de cozinha e Cigarro, sofreu uma queda de R\$ **236,42** para R\$ 235,91 com variação de -0,22%, gerando contribuição de -0,04 p.p., como pode ser observado nas Figuras 2 e 3.

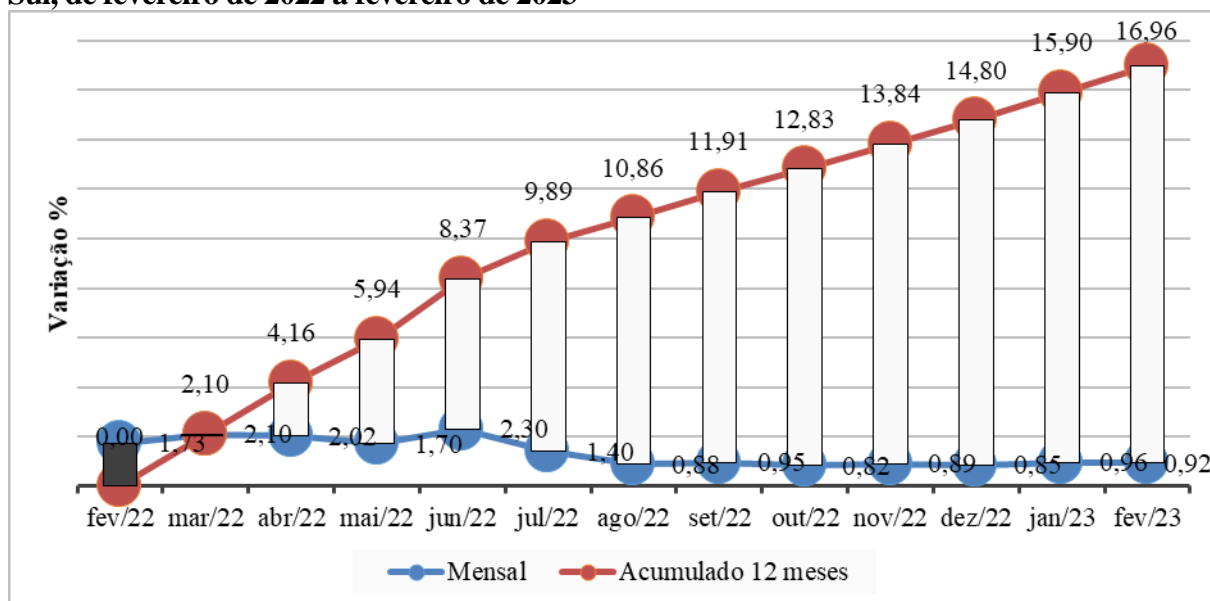
**Figura 2: Evolução do custo com produtos alimentares e não alimentares da Cesta básica de Caxias do Sul de Fevereiro de 2022 a fevereiro de 2023 (em R\$)**



Fonte: Instituto de Pesquisas Econômicas e Sociais - IPES/UCS

A Figura 3 reporta a variação percentual mensal e acumulada do custo da Cesta básica em Caxias do Sul de Fevereiro de 2022 a fevereiro de 2023. Observa-se que, no corrente mês os preços mantiveram o movimento de alta, o que tem contribuído para a elevação do índice acumulado, como pode ser observado.

**Figura 3: Variação percentual mensal e acumulada do custo da Cesta básica em Caxias do Sul, de fevereiro de 2022 a fevereiro de 2023**



Fonte: Instituto de Pesquisas Econômicas e Sociais - IPES/UCS

Um Comparativo do custo da Cesta de Fevereiro de 2023 em relação ao mesmo período do ano anterior encontra-se na Tabela 2. Nota-se que a participação do grupo dos produtos alimentares no custo total da Cesta alterou sua participação de 81,8% para 82,4%. Já os produtos não alimentares alteraram sua participação de 18,2% para 17,6%. O comportamento geral da cesta apresentou um movimento de alta, motivado pelo aumento dos produtos alimentares, que se elevaram ao longo do mês.

**Tabela 2 – Comparativo do custo da Cesta do mês de fevereiro/2022 a fevereiro/2023.**

Grupos de Consumo		Fev-22		Fev-23		Contribuição		
		Custo Total	Participação	Custo Total	Participação	Variação %	Simples	Acumulada
		(R\$)	(%)	(R\$)	(%)			
1	Alimentação	938,45	81,8%	1.106,64	82,4%	17,92%	14,652%	14,65%
2	Não Alimentares	209,40	18,2%	235,91	17,6%	12,66%	2,309%	2,31%
2.1	Higiene Pessoal	49,15	4,3%	75,60	5,6%	53,81%	2,304%	16,96%
2.2	Higiene Doméstica	18,72	1,6%	27,21	2,0%	45,39%	0,740%	17,70%
2.3	Gás	91,09	7,9%	82,65	6,2%	-9,26%	-0,735%	16,96%
2.4	Cigarros	50,44	4,4%	50,44	3,8%	0,00%	0,000%	16,96%
CUSTO TOTAL DA CESTA		1.147,86	100%	1.342,55	100%	16,96%	16,96%	0,00%

Fonte: Instituto de Pesquisas Econômicas e Sociais - IPES/UCS.

Os 47 produtos que integram a Cesta básica de Caxias do Sul são: absorvente externo, açúcar cristal, alface, apresetados, arroz (polido e parboilizado), banana, batata-inglesa, biscoitos (doces e salgados), café moído, café solúvel, capeletti, carne bovina, cebola, cerveja, cigarros, creme dental, erva para chimarrão, farinha de trigo especial, feijão preto, frango inteiro, gás de bujão, laranja, leite longa vida, maçã, maionese, massa caseira fresca, massa com ovos, óleo de soja, ovos de granja, pãezinhos, papel higiênico, pêssegos em lata, queijo lanche fatiado, refrigerante, sabão em pó, sabonete, salame, salsichão, xampu, tomate, costela de suíno, coxa de frango, detergente líquido, leite condensado, mamão, pão caseiro e pão de forma.

Caxias do Sul, 24 de março de 2023.

Prof. Dr. Roberto Birch Gonçalves  
Diretor

**Professor pesquisador**

Prof. Dr. Mosár Leandro Ness