

CESTA BÁSICA
DE
CAXIAS DO SUL
Maio – 2015

Maio de 2015

UNIVERSIDADE DE CAXIAS DO SUL

REITOR

Prof. Evaldo Antonio Kuiava

VICE-REITOR

Prof. Odacir Deonísio Graciólli

PRÓ-REITORIA ACADÊMICA

Prof. Marcelo Rossato

CENTRO DE CIÊNCIAS SOCIAIS

Diretora: Profa. Maria Carolina Rosa Gullo

INSTITUTO DE PESQUISAS ECONÔMICAS E SOCIAIS

Diretor: Prof. Roberto Birch Gonçalves

PROFESSORES PESQUISADORES

Prof. Wilson L. Caldart

Prof. Mosár Leandro Ness

AUXILIARES DE PESQUISA

Marli Teresinha Giani

Estagiária Daniele de Souza Vera

CESTA DE PRODUTOS BÁSICOS DE CAXIAS DO SUL

Publicação mensal do Instituto de Pesquisas Econômicas e Sociais e do Centro de Ciências Sociais da Universidade de Caxias do Sul, constituindo-se num indicador da evolução dos preços de produtos de consumo básico da cidade.

ENDEREÇO PARA CORRESPONDÊNCIA

Instituto de Pesquisas Econômicas e Sociais

Centro de Ciências Sociais

Universidade de Caxias do Sul

Rua Francisco Getúlio Vargas, 1130 – 95070-560, Caxias do Sul – RS

Bloco J – Sala 408

Telefone/ Fax (54) 3218 2243

<http://www.ucs.br/site/o-instituto-de-pesquisas-economicas-sociais/cesta-basica>

1. APRESENTAÇÃO

O custo da Cesta de Produtos Básica da cidade Caxias do Sul é calculado e divulgado mensalmente pelo Instituto de Pesquisas Econômicas e Sociais da Universidade de Caxias do Sul. As quantidades médias consumidas originam-se de uma Pesquisa de Orçamento Familiar (POF) realizada nos anos de 2006 e 2007, e referem-se ao consumo médio familiar. A amostra abrangeu 436 famílias residentes na cidade de Caxias do Sul, que apresentou média de 3,2 membros e renda entre um e trinta salários mínimos. Os preços dos produtos são coletados em seis redes de supermercados que atuam na cidade e referem-se à última semana de cada mês. As marcas dos produtos consideradas foram àquelas mais indicadas pelas famílias entrevistadas. Os produtos que compõem a Cesta são os que apresentam maior participação nos gastos totais das famílias nos grupos de produtos da Alimentação, Higiene Doméstica, Higiene Pessoal, Fumo e Combustíveis utilizados no Lar, representando o custo de um “rancho” para uma família média.

2 VARIAÇÃO DO CUSTO DA CESTA BÁSICA DE CAXIAS DO SUL

O custo da Cesta Básica observado na cidade de Caxias do Sul no mês de **Maio de 2015** passou para **R\$ 712,38**. Com esse resultado, o custo da Cesta apresentou um aumento de **2,08%** em relação ao mês anterior, quando custava **R\$ 697,78**, correspondendo a um incremento de **R\$ 14,60** valor superior ao aumento verificado no mês de abril que foi de **R\$ 9,00**.

Em Maio de 2015, o custo com alimentos apresentou um aumento em relação ao mês anterior, passando de R\$ 575,82 para R\$ 589,29 um incremento de 2,33% e contribuindo com 1,92 pontos percentuais (p.p.) para o aumento do custo da Cesta. O custo com produtos não alimentares apresentou uma elevação de 0,92%, passando de R\$ 121,97 para R\$ 123,09 com contribuição de 0,16 p.p.

No mês de Maio, observou-se que dos 47 produtos que compõem a Cesta, 29 aumentaram de preço, representando 61,70% dos produtos, 16 tiveram seus preços médios reduzidos representando 34,04% dos produtos e 2 permaneceram com seus preços inalterados representando 4,26% dos produtos. Os produtos com preços majorados contribuíram com 3,00 pontos percentuais para o aumento do custo da Cesta e aqueles que sofreram reduções de preços colaboraram com -0,92 p.p. para sua redução.

Os cinco produtos que mais contribuíram positivamente e os cinco que mais contribuíram de forma negativa para a variação do custo da Cesta encontram-se listados na Tabela 1.

Por ordem de contribuição positiva, tem-se que em Maio a maior variação nos seus preços foi: a Cebola com 43,65%, o Tomate com 19,88%, o Sabão em Pó com 14,09% o Feijão Preto com 9,71% e o Absorvente Externo com 7,35%. Os cinco produtos destaques em contribuição para a redução do custo da Cesta atingiram – 0,606 pontos percentual em Maio de 2015, contra -0,450 p.p do mês de março, sendo quase todos os produtos pertencentes ao grupo dos alimentos.

Tabela 1 – Preços dos produtos que mais contribuíram para o aumento e para a redução do custo da cesta em Maio de 2015

Produtos	Unidade de medida	Preço Unitário Médio (R\$)		Variação % dos preços	Contribuição p.p
		mar/15	abr/15		
Contribuição Positiva					1,846
Cebola	Kg	3,94	5,66	43,65	0,579
Tomate	Kg	6,08	7,29	19,88	0,955
Sabão em Pó	Kg	6,08	6,94	14,09	0,193
Feijão Preto	Kg	3,46	3,80	9,71	0,088
Absorvente Externo	10 un.	2,72	2,92	7,35	0,032
Contribuição Negativa					-0,606
Laranja	Kg	2,47	1,89	-23,65	-0,12
Batata-inglesa	Kg	3,54	3,06	-13,51	-0,29
Maionese	500 g	4,03	3,57	-11,48	-0,03
Mamão	Kg	4,95	4,55	-7,99	-0,07
Alface	pé	1,72	1,60	-7,07	-0,09

Fonte: Instituto de Pesquisas Econômicas e Sociais - IPES/UCS.

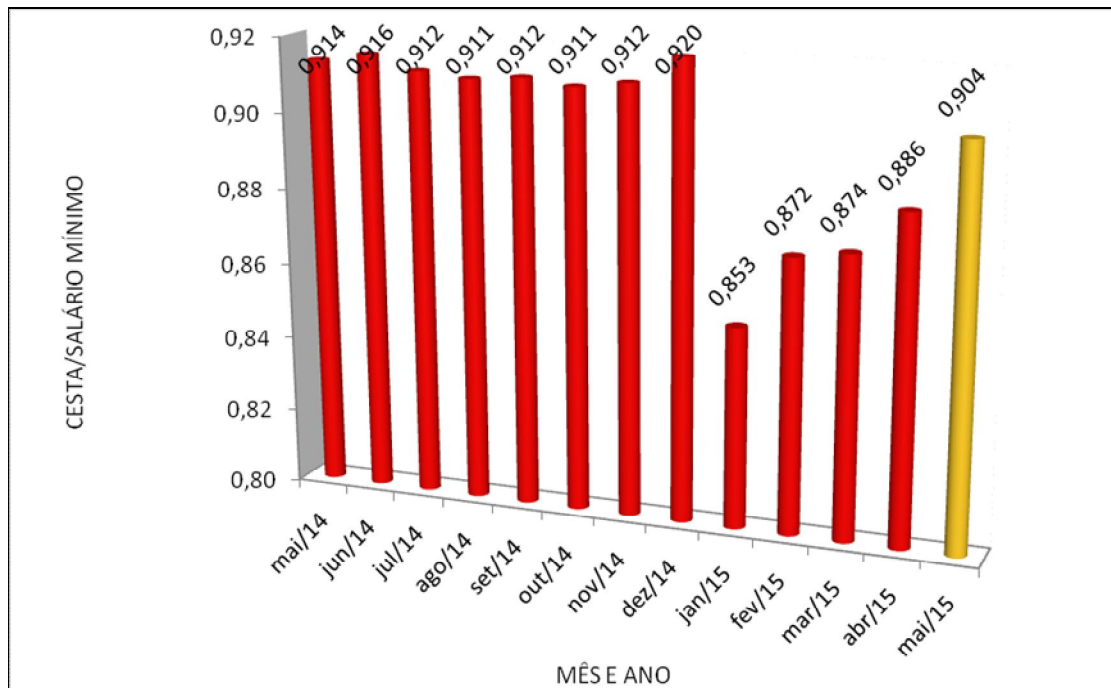
Nota: A contribuição percentual indica em quanto o aumento ou a diminuição do preço do produto influenciou na variação percentual do custo da cesta.

Os produtos que foram destaques na redução de preços foram: a Laranja, a Batata Inglesa, a Maionese e a Alface grupo de alimentação, por outro lado, no grupo de gastos de higiene e limpeza nenhum produto ficou entre os cinco itens que mais caíram de preço.

A Figura 1 mostra a evolução do indicador do número de salários mínimos que são necessários para adquirir uma Cesta de Produtos Básicos de Caxias do Sul no período de Maio de 2014 a Maio de 2015.

Nesse período, a relação entre o custo da cesta de Caxias do Sul e o salário mínimo se manteve estável até dezembro de 2014, com o reajuste do salário mínimo em janeiro de 2015 ocorreu uma alteração na relação do salário mínimo (R\$ 788,00) e custo da cesta. Todavia, como se pode observar a participação da cesta básica em relação ao Salário Mínimo voltou a subir, chegando a 0,904 % sobre o salário mínimo.

Figura 1: Quantidade de salários mínimos necessários para aquisição da cesta básica de Caxias do Sul, de Maio de 2014 a Maio de 2015



Fonte: Instituto de Pesquisas Econômicas e Sociais - IPES/UCS

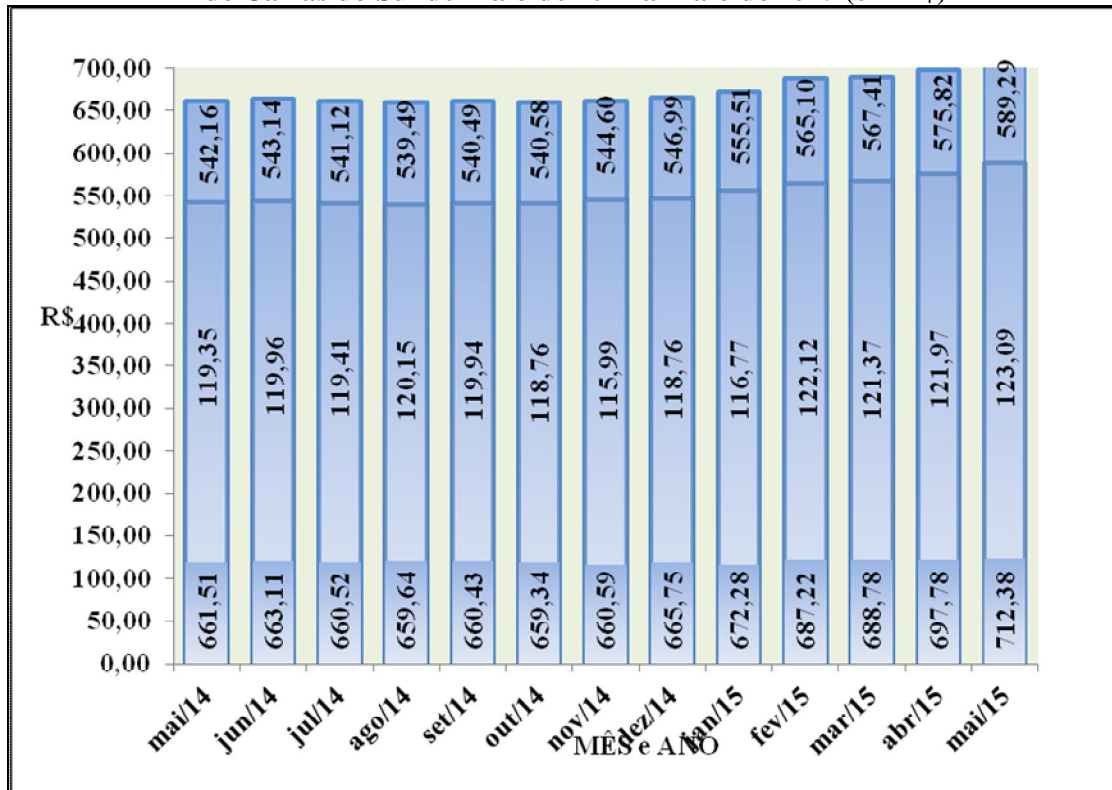
3 ANÁLISE DA EVOLUÇÃO DO CUSTO DA CESTA

Em Maio de 2014 o custo total da cesta era de R\$ 661,51 já em Maio de 2015 a mesma cesta tem um custo total de R\$ 712,38. Temos, então, um acréscimo de 7,67% acumulado, uma media mensal de 0,62% sendo que os produtos alimentares tiveram um reajuste maior que dos produtos não alimentares.

O grupo dos produtos Alimentares subiu, em doze meses, de R\$ 542,16 para R\$ 589,29 um aumento 8,69%, uma média de 0,70% ao mês. Por sua vez, o custo dos produtos Não Alimentares, que engloba produtos de Higiene Pessoal, Higiene Doméstica, Gás de

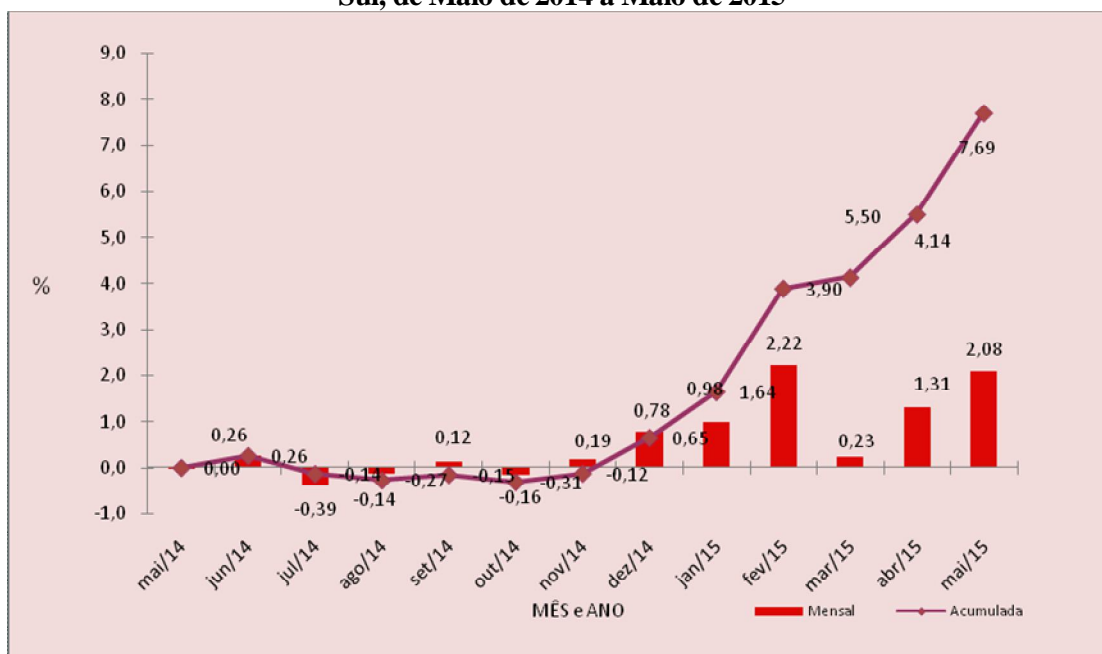
cozinha e Cigarro, sofreu aumento de R\$ 119,35 para R\$ 123,09 com variação de 3,14% (média de 0,26% /mês) gerando contribuição de 0,57 p.p. como pode ser notado nas Figuras 2 e 3.

Figura 2: Evolução do custo com produtos alimentares e não alimentares da cesta básica de Caxias do Sul de Maio de 2014 a Maio de 2015 (em R\$)



Fonte: Instituto de Pesquisas Econômicas e Sociais - IPES/UCS

A figura 3 reporta a variação percentual mensal e acumulada do custo da cesta básica em Caxias do Sul, de Maio de 2014 a Maio de 2015. Observa-se que já no início do ano, o custo da cesta apresentou uma tendência de crescimento, o que projeta uma inflação alta para 2015.

Figura 3: Variação percentual mensal e acumulada do custo da cesta básica em Caxias do Sul, de Maio de 2014 a Maio de 2015

Fonte: Instituto de Pesquisas Econômicas e Sociais - IPES/UCS

Um Comparativo do custo da cesta de Maio de 2015 em relação ao mesmo período do ano anterior encontra-se na Tabela 2.

Nota-se que a participação do grupo dos produtos alimentares no custo total da cesta aumenta de 82,0% para 82,7%. Os produtos de higiene pessoal detêm uma proporção de 4,3% do total do custo. O gás de cozinha e os cigarros participam com 5,6% e 5,6% respectivamente do custo da cesta da cidade de Caxias do Sul.

Tabela 2 – Comparativo do custo da cesta do mês de Maio/2014 a Maio/2015.

Grupos de Consumo	mai-14		mai-15		Contribuição			
	Custo Total	Participação	Custo Total	Participação	Variação	0	Acumulada	
	(R\$)	(%)	(R\$)	(%)	%			
1	Alimentação	542,16	82,0%	589,29	82,7%	0,0869	7,124%	7,12%
2	Não Alimentares	119,35	18,0%	123,09	17,3%	0,0314	0,566%	0,57%
2.1	Higiene Pessoal	31,61	4,8%	30,29	4,3%	-0,0417	-0,199%	6,93%
2.2	Higiene Doméstica	10,60	1,6%	13,05	1,8%	0,2311	0,370%	7,30%
2.3	Gás	37,41	5,7%	40,02	5,6%	0,0698	0,395%	7,69%
2.4	Cigarros	39,73	6,0%	39,73	5,6%	0,0000	0,000%	7,69%
CUSTO TOTAL DA CESTA		661,51	100%	712,38	100%	0,0000	7,690%	

Fonte: Instituto de Pesquisas Econômicas e Sociais - IPES/UCS.

Os 47 produtos que integram a cesta básica de Caxias do Sul são: absorvente externo, açúcar cristal, alface, apresetados, arroz (polido e parboilizado), banana, batata-inglesa, biscoitos

(doces e salgados), café moído, café solúvel, capeleti, carne bovina, cebola, cerveja, cigarros, creme dental, erva para chimarrão, farinha de trigo especial, feijão preto, frango inteiro, gás de bujão, laranja, leite longa vida, maçã, maionese, massa caseira fresca, massa com ovos, óleo de soja, ovos de granja, pãezinhos, papel higiênico, pêssegos em lata, queijo lanche fatiado, refrigerante, sabão em pó, sabonete, salame, salsichão, xampu, tomate, costela de suíno, coxa de frango, detergente líquido, leite condensado, mamão, pão caseiro e pão de forma.

Caxias do Sul 10 de Maio de 2015.

Prof. Roberto Birch Gonçalves
Diretor

Professores pesquisadores

Prof. Wilson L. Caldart

Prof. Mosár Leandro Ness