

IPES Cesta Básica de Caxias do Sul

Publicação mensal do Instituto de Pesquisas Econômicas e Sociais

CESTA BÁSICA ***DE*** ***CAXIAS DO SUL***

Julho de 2009



CENTRO DE CIÊNCIAS ECONÔMICAS, CONTÁBEIS
E COMÉRCIO INTERNACIONAL

INSTITUTO DE PESQUISAS ECONÔMICAS E SOCIAIS

UNIVERSIDADE DE CAXIAS DO SUL

REITOR

Prof. Isidoro Zorzi

VICE-REITOR

Prof. José Carlos Avino

PRÓ-REITOR DE PÓS-GRADUAÇÃO E PESQUISA

Prof. José Clemente Posenato

CENTRO DE CIÊNCIAS ECONÔMICAS, CONTÁBEIS, E COMÉRCIO INTERNACIONAL

Prof^a Maria Carolina Rosa Gullo

INSTITUTO DE PESQUISAS ECONÔMICAS E SOCIAIS

Prof Divanildo Triches

PROFESSORES PESQUISADORES

Divanildo Triches

Enrique Pereira de Almeida

Wilson Luis Caldart

AUXILIARES DE PESQUISA

Marli Teresinha Giani

CESTA DE PRODUTOS BÁSICOS DE CAXIAS DO SUL

Publicação mensal do Instituto de Pesquisas Econômicas e Sociais e do Centro de Ciências Econômicas, Contábeis e Comércio Internacional da Universidade de Caxias do Sul, constituindo-se num indicador da evolução dos preços de produtos de consumo básico da cidade.

ENDEREÇO PARA CORRESPONDÊNCIA

Instituto de Pesquisas Econômicas e Sociais

Centro de Ciências Econômicas, Contábeis e Comércio Internacional

Universidade de Caxias do Sul

Rua Francisco Getúlio Vargas, 1130 – 95070-560, Caxias do Sul – RS

ou: Caixa Postal 1352 – CEP 95201-972, Bloco J – Sala 401

Telefone/ Fax (54) 3218 21 00, ramal 2243

http://www.ucs.br/ucs/tplEventosMenuFixo/institutos/ipes/cesta_basica

1 Apresentação

O custo da Cesta de Produtos Básica da cidade Caxias do Sul é calculado e divulgado mensalmente pelo Instituto de Pesquisas Econômicas e Sociais da Universidade de Caxias do Sul. As quantidades médias consumidas originam-se de uma Pesquisa de Orçamento Familiar (POF) realizada nos anos de 2006 e 2007, e referem-se ao consumo médio familiar. A amostra abrangeu 436 famílias residentes na cidade de Caxias do Sul, que apresentou média de 3,2 indivíduos e renda entre um e trinta salários mínimos. Os preços dos produtos são coletados em cinco redes de supermercados que atuam na cidade e referem-se à última semana de cada mês. As marcas dos produtos consideradas foram àquelas mais indicadas pelas famílias entrevistadas. Os produtos que compõem a Cesta e apresentam maior participação nos gastos totais das famílias nos grupos de produtos da Alimentação, Higiene Doméstica, Higiene Pessoal, Fumo e Combustíveis Utilizados no Lar.

2 Custo da cesta básica de Caxias do Sul

O custo da Cesta de Produtos Básicos observado na cidade de Caxias do Sul no mês de **julho** de 2009 passou para **R\$ 507,04**. Com esse resultado, o valor da Cesta apresentou decréscimo de **0,60%** em relação ao mês de junho de 2009, quando custava **R\$ 510,11**, correspondendo a uma redução absoluta de **R\$ 3,07**.

Em julho de 2009, o custo com alimentos reduziu 0,81% em relação ao mês anterior, passando de R\$ 410,51 para R\$ 407,17, com uma contribuição de -0,65 ponto percentual para a redução do custo da Cesta. O custo com produtos não-alimentares apresentou acréscimo de 0,27%, passando de R\$ 99,60 para R\$ 99,88, com contribuição de 0,05 p.p. Dos 47 produtos que compõem a Cesta, 27 aumentaram de preço, 18 tiveram seus preços reduzidos e dois permaneceram com preço inalterado, implicando um índice de difusão de 57,4%. Os produtos com preços majorados contribuíram com 3,54 pontos percentuais para o aumento do custo da Cesta e aqueles que sofreram diminuições de preços colaboraram com -4,14% para sua redução. Os cinco produtos que mais contribuíram para o aumento e os que mais contribuíram para a redução do custo da Cesta encontram-se listados na Tabela 1. Por ordem de contribuição, a Maçã aparece com variação de preços de 52,91%; Salame, 7,96%; Creme Dental, 34,36%; Mamão, 96,39%; e Cerveja, com uma variação de 11,83% no seu preço. A

contribuição para o aumento do custo da Cesta desses cinco produtos atingiu 2,22 ponto percentual em julho de 2009, contra 2,31 p.p do mês anterior. Quatro produtos pertencentes ao grupo dos alimentos e um, ao grupo de higiene pessoal.

Tabela 1: Preços dos produtos que mais contribuíram para o aumento e para a redução do custo da cesta no mês de julho de 2009.

Produtos	Unidade de medida	Preço unitário médio (R\$)		Variação dos Preços (%)	Contribuição (p.p)
		Junho de 2009	Julho de 2009		
Contribuição Positiva					2,222
Maçã	Kg	2,81	4,29	52,91	0,719
Salame	Kg	27,04	28,61	7,96	0,413
Creme Dental	90g	2,36	3,17	34,36	0,402
Mamão	Kg	1,58	4,06	96,39	0,391
Cerveja	600ml.	2,05	2,29	11,83	0,297
Contribuição Negativa					-2,637
Leite (Longa vida)	l	2,22	2,04	-7,84	-0,740
Batata-inglesa	Kg	2,38	1,50	-36,87	-0,716
Tomate	Kg	2,93	2,47	-15,65	-0,495
Papel Higiênico	4 rolos	4,07	3,29	-19,03	-0,372
Pão Caseiro	Kg	6,34	5,46	-13,86	-0,314

Fonte: Instituto de Pesquisas Econômicas e Sociais - IPES/UCS.

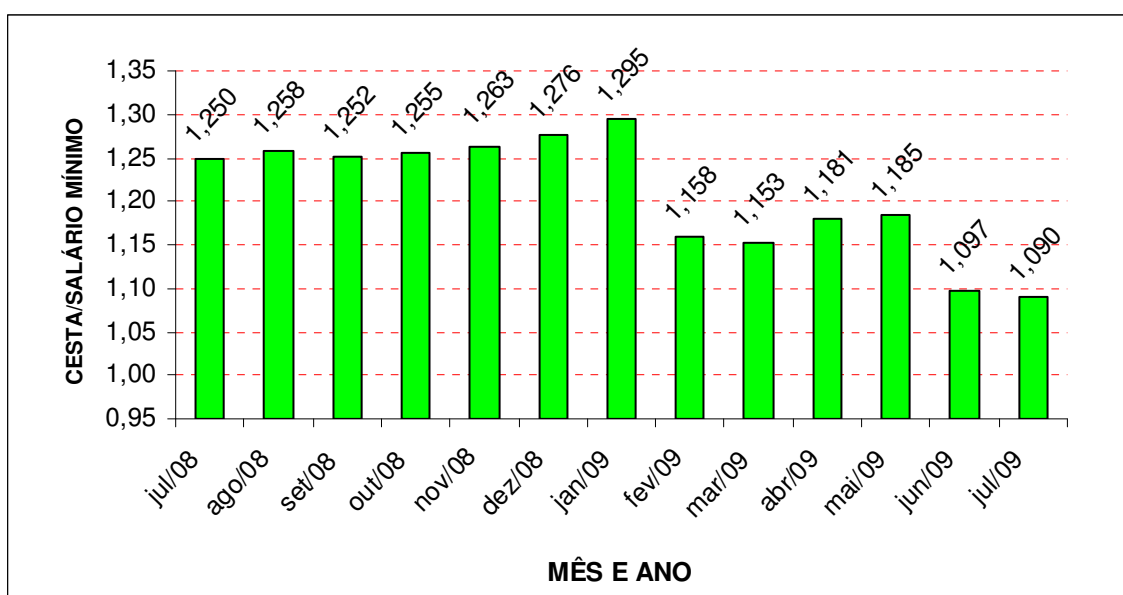
Nota: A contribuição percentual indica em quanto o aumento ou a diminuição do preço do produto influiu na variação percentual do custo da cesta.

Os cinco produtos que mais contribuíram para a redução do valor da cesta geraram contribuição total de -2,64% contra -1,19% do mês anterior, sendo todos pertencentes ao grupo da alimentação. Assim, Leite (longa vida) apresentou uma variação negativa de seu preço de 7,84% no mês de julho de 2009 ante o mês anterior; Batata-inglesa com queda de 36,87%; Tomate, com redução de 15,65%; Papel Higiênico, com variação negativa do seu preço de 19,03%; e Pão Caseiro, com -13,86%.

A Figura 1 mostra a evolução dos salários mínimos nacionais necessários para adquirir a Cesta de Produtos Básicos de Caxias do Sul. Assim, com elevação de 12,05% do salário mínimo nominal verificado em fevereiro de 2009, que passou de R\$ 415,00 para R\$ 465,00,

houve contribuição significativa para o aumento do poder de compra das famílias. Levando-se em conta, portanto, a relação entre o custo da cesta de Caxias do Sul e salário mínimo, nota-se que essa relação caiu de 1,295 em janeiro de 2009 para 1,153 no mês de fevereiro, representando incremento real no poder de compra do salário mínimo com base na cesta básica de aproximadamente 11,00%.

Figura 1: Quantidade de salários mínimos necessários para aquisição da cesta básica de Caxias do Sul, de agosto de 2008 a julho de 2009.



Ainda observando a figura 1, nota-se que a relação entre custo da Cesta e salário mínimo passou de 1,250 em julho de 2008 para 1,090 no mesmo mês de 2009, representando um decréscimo real de 12,80%. Já em relação a janeiro de 2009, quando considerados os respectivos valores das cestas, o atual salário mínimo apresenta poder de compra real maior de aproximadamente 15,83%. Salienta-se, no entanto, que a maior parte do aumento do poder de compra do salário mínimo verificado neste mês em relação ao mesmo mês do ano anterior e a janeiro do corrente ano é decorrente da atualização cesta introduzida no mês de junho, a qual resultou num menor custo da Cesta, conforme exposto na edição de jun./09.

3 Análise da evolução do custo da cesta

O valor da Cesta básica de Caxias do Sul cresceu 5,17% no acumulado do ano (variação média mensal de 0,72%). O grupo dos produtos Não-alimentares foi o que mais

sofreu aumento, com variação de 10,16%, aumento médio mensal de 1,39%. O custo dos produtos Alimentares aumentou 4,01%, correspondendo a 0,56% ao mês (Figura 2). Novamente destaca-se que a redução do custo da Cesta em junho do corrente ano em função de sua atualização.

Figura 2: Evolução do custo com produtos alimentares e não alimentares da cesta básica de Caxias do Sul, de agosto de 2008 a julho de 2009 (em reais).

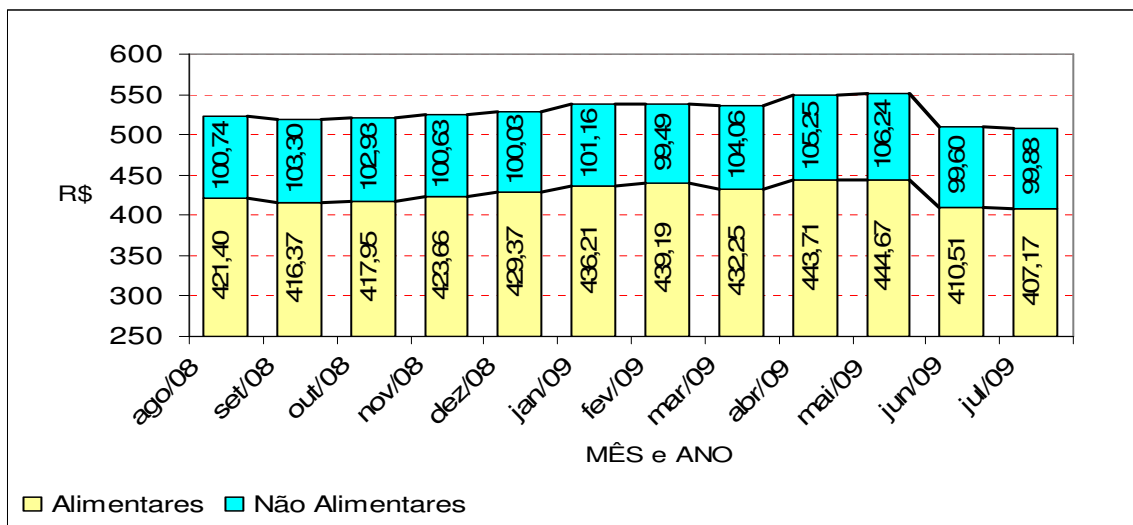
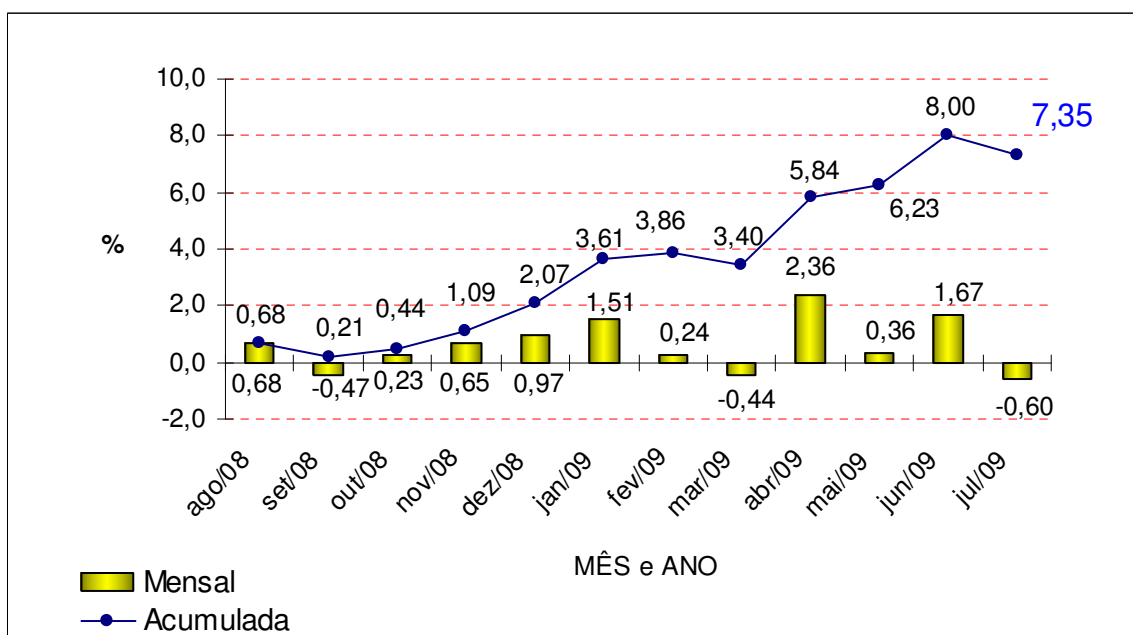


Figura 3: Variação percentual mensal e acumulada do custo da cesta básica em Caxias do Sul, de agosto de 2008 a julho de 2009.



Em doze meses, o custo da cesta aumentou 7,35%, correspondendo a uma variação média mensal de 0,59%, como mostra a figura 3. O custo dos produtos da categoria dos Não-alimentares aumentou 9,80% (média de 0,78% ao mês). Esse grupo foi fortemente pressionado pelo grupo de Cigarros, com 38,05% de aumento (média de 2,72% ao mês). Por sua vez, o grupo dos produtos Alimentares sofreu aumento de 6,78%, com média mensal de 0,55% nos últimos doze meses.

Por fim, relacionam-se os 47 produtos que compõe a cesta básica de Caxias do Sul, ou seja, absorvente externo, açúcar cristal, alface, apresuntados, arroz (polido e parboilizado), banana, batata-inglesa, biscoitos (doces e salgados), café moído, café solúvel, capeletti, carne bovina, cebola, cerveja, cigarros, creme dental, costela de suíno, coxa e sobrecoxa de frango erva para chimarrão, detergente líquido, farinha de trigo especial, feijão preto, frango inteiro, gás de bujão, laranja, leite condensado, leite longa vida, maçã, mamão, maionese, massa caseira fresca, massa com ovos, óleo de soja, ovos de granja, pãezinhos, pão caseiro, pão de forma, papel higiênico, pêssegos em lata, queijo lanche fatiado, refrigerante, sabão em pó, sabonete, salame, salsichão, xampu e tomate.