

# ***IPES*** Cesta Básica de Caxias do Sul

Publicação mensal do Instituto de Pesquisas Econômicas e Sociais

## ***CESTA BÁSICA*** ***DE*** ***CAXIAS DO SUL***

Junho de 2010



CENTRO DE CIÊNCIAS ECONÔMICAS, CONTÁBEIS  
E COMÉRCIO INTERNACIONAL

INSTITUTO DE PESQUISAS ECONÔMICAS E SOCIAIS

**UNIVERSIDADE DE CAXIAS DO SUL**

**REITOR**

Prof. Isidoro Zorzi

**VICE-REITOR**

Prof. José Carlos Köche

**PRÓ-REITORIA ACADÊMICA**

Prof. Evaldo Antonio Kuiava

**CENTRO DE CIÊNCIAS ECONÔMICAS, CONTÁBEIS, E COMÉRCIO  
INTERNACIONAL**

Prof<sup>a</sup> Maria Carolina Rosa Gullo

**INSTITUTO DE PESQUISAS ECONÔMICAS E SOCIAIS**

Prof. Divanildo Triches

**PROFESSORES PESQUISADORES**

Divanildo Triches

Wilson Luis Caldart

**AUXILIARES DE PESQUISA**

Marli Teresinha Giani

**CESTA DE PRODUTOS BÁSICOS DE CAXIAS DO SUL**

Publicação mensal do Instituto de Pesquisas Econômicas e Sociais e do Centro de Ciências Econômicas, Contábeis e Comércio Internacional da Universidade de Caxias do Sul, constituindo-se num indicador da evolução dos preços de produtos de consumo básico da cidade.

**ENDEREÇO PARA CORRESPONDÊNCIA**

Instituto de Pesquisas Econômicas e Sociais

Centro de Ciências Econômicas, Contábeis e Comércio Internacional

Universidade de Caxias do Sul

Rua Francisco Getúlio Vargas, 1130 – 95070-560, Caxias do Sul – RS

ou: Caixa Postal 1352 – CEP 95201-972, Bloco J – Sala 401

Telefone/ Fax (54) 3218 21 00, ramal 2243

<http://www.ucs.br>

## 1 Apresentação

O custo da Cesta de Produtos Básica da cidade Caxias do Sul é calculado e divulgado mensalmente pelo Instituto de Pesquisas Econômicas e Sociais da Universidade de Caxias do Sul. As quantidades médias consumidas originam-se de uma Pesquisa de Orçamento Familiar (POF) realizada nos anos de 2006 e 2007, e referem-se ao consumo médio familiar. A amostra abrangeu 436 famílias residentes em 50 bairros em cidade de Caxias do Sul, que apresentou média de 3,2 membros e renda entre um e trinta salários mínimos. Os preços dos produtos são coletados em cinco redes de supermercados que atuam na cidade e referem-se à última semana de cada mês. As marcas dos produtos consideradas foram àquelas mais indicadas pelas famílias entrevistadas. Os produtos que compõem a Cesta e apresentam maior participação nos gastos totais das famílias nos grupos de produtos da Alimentação, Higiene Doméstica, Higiene Pessoal, Fumo e Combustíveis Utilizados no Lar.

## 2 Variação do custo da cesta básica de Caxias do Sul

O custo da Cesta de Produtos Básicos observado na cidade de Caxias do Sul no mês de **junho** de 2010 passou para **R\$ 487,95**. Com esse resultado, o custo da Cesta apresentou redução de **-2,01%** em relação ao mês de maio de 2010, quando custava **R\$ 497,98**, correspondendo a uma redução absoluta de **R\$ -10,03**.

Em junho de 2010, o custo com alimentos decresceu **-2,78%** em relação ao mês anterior, passando de R\$ 394,40 para R\$ 383,44 e contribuindo com **-2,20** pontos percentuais (p.p.) para o incremento do custo da Cesta. O custo com produtos não-alimentares apresentou crescimento de **0,89%**, passando de R\$ 103,58 para R\$ 104,51, com contribuição positiva de **0,19** p.p.

Em junho, dos 47 produtos que compõem a Cesta, 26 aumentaram de preço, representando **55,3%** do total dos produtos, e 21 tiveram seus preços reduzidos. Os produtos com preços majorados contribuíram com **1,75** pontos percentuais para o aumento do custo da Cesta e aqueles que sofreram diminuições de preços colaboraram com **-3,76** p.p. para sua redução. Os cinco produtos que mais contribuíram para o aumento e os que mais contribuíram

para a redução do custo da cesta encontram-se listados na Tabela 1. Por ordem de contribuição, encontram-se: carne bovina, com variação de preços de 1,24%; cigarros, 3,51%; gás de bujão, 2,44%; sabonete, 10,77%; e erva para chimarrão, com uma variação de 17,92% no seu preço. A contribuição para o aumento do custo da cesta dos cinco produtos atingiu 0,806 ponto percentual em maio de 2010, contra 1,786 p.p do mês anterior, sendo dois pertencentes ao grupo dos produtos alimentares e três ao grupo dos não alimentares.

Tabela 1: Preços dos produtos que mais contribuíram para o aumento e para a redução do custo da cesta no mês de junho de 2010

Produtos	Unidade de medida	Preço unitário médio (R\$)		Variação dos Preços (%)	Contribuição (p.p)
		Maio de 2010	Junho de 2010		
<b>Contribuição Positiva</b>					<b>0,806</b>
Carne Bovina	Kg	11,50	11,64	1,24	0,198
Cigarros	maço	3,70	3,83	3,51	0,180
Gás de Bujão	13 kg	41,00	42,00	2,44	0,175
Sabonete	90 g	0,91	1,01	10,77	0,137
Erva para Chimarrão	kg	3,40	4,01	17,92	0,116
<b>Contribuição Negativa</b>					<b>-2,120</b>
Tomate	3,24	2,69	2,69	-17,02	-0,611
Leite (longa vida)	1,70	1,60	1,60	-5,60	-0,414
Batata-inglesa	2,14	1,66	1,66	-22,34	-0,400
Cebola	3,47	2,68	2,68	-22,79	-0,373
Açúcar Cristal	8,80	7,98	7,98	-9,31	-0,322

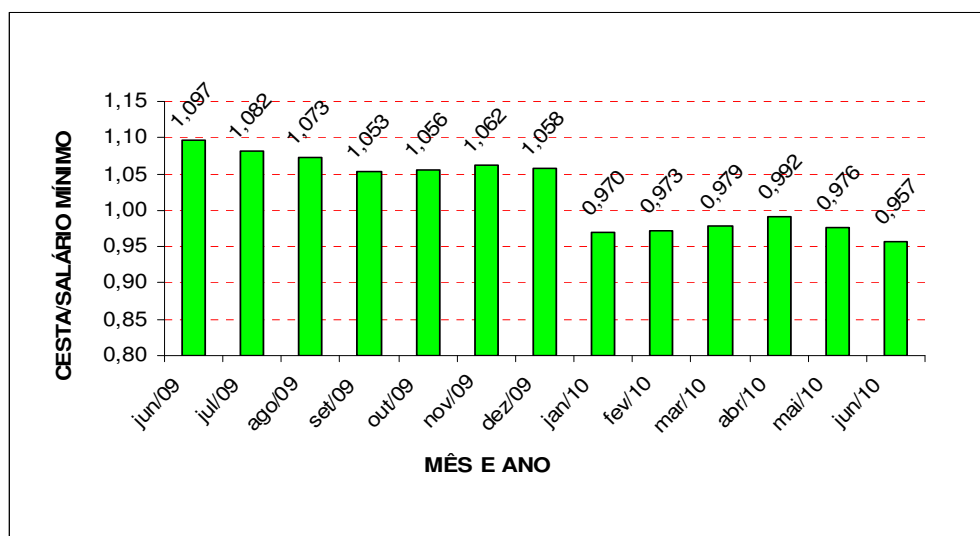
Fonte: Instituto de Pesquisas Econômicas e Sociais - IPES/UCS.

Nota: A contribuição percentual indica em quanto o aumento ou a diminuição do preço do produto influenciou na variação percentual do custo da cesta.

Os cinco produtos que menos contribuíram para a queda do custo da cesta geraram contribuição total de -2,71 p.p, contra -2,76% do mês anterior, todos pertencentes ao grupo dos alimentos. São eles: tomate, com uma variação negativa do seu preço de -17,02% no mês de junho de 2010 ante o mês anterior; leite (longa vida), com queda de -5,60%; batata-inglesa, com redução de -22,34; cebola, com variação negativa do seu preço de -22,79%; e açúcar cristal, com -9,31%.

A Figura 1 mostra a evolução do número de salários mínimos nacionais necessários para adquirir a Cesta de Produtos Básicos de Caxias do Sul. Assim, com elevação nominal de 9,68% do salário mínimo verificada em janeiro do corrente ano, quando passou de R\$ 465,00 para R\$ 510,00, houve contribuição significativa para o aumento do poder de compra das famílias. Levando-se em conta, portanto, a relação entre o custo da cesta de Caxias do Sul e salário mínimo, nota-se que essa relação caiu de 1,058 em dezembro de 2009 para 0,970 no mês de janeiro, representando incremento real no poder de compra do salário mínimo com base na Cesta de aproximadamente 8,32%. Por sua vez, o ganho do poder de compra do salário mínimo de janeiro para junho do corrente ano é de 1,33%. Ainda observando a figura 1, nota-se que a relação entre custo da cesta e salário mínimo passou de 1,097 em junho de 2009 para 0,957 no mesmo mês de 2010, representando um acréscimo real do salário mínimo de 12,8%.

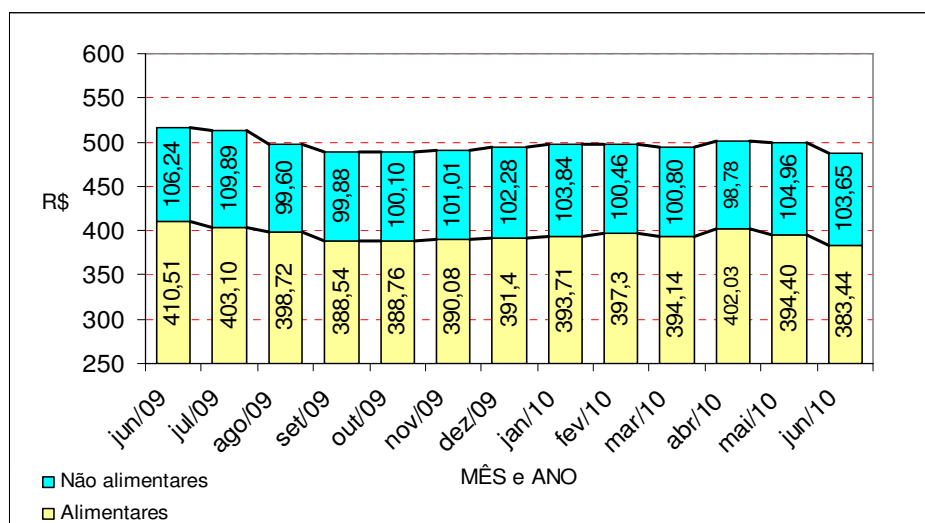
Figura 1: Quantidade de salários mínimos necessários para aquisição da cesta básica de Caxias do Sul, de junho de 2009 a junho de 2010



### 3 Análise da evolução do custo da cesta

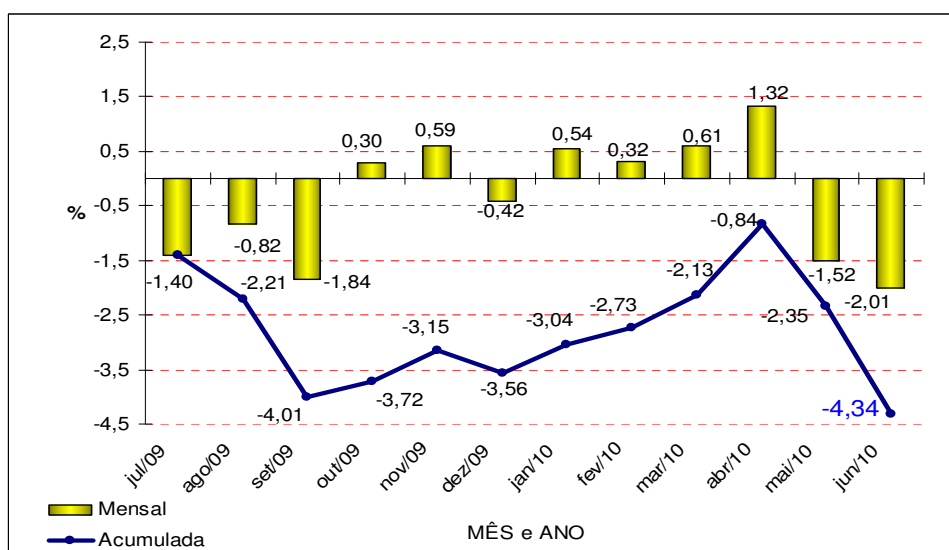
O valor da Cesta básica de Caxias do Sul decresceu -0,79% no ano de 2010. O grupo dos produtos não alimentares foi o que mais sofreu aumento, com variação de 4,03%. O custo dos produtos alimentares decresceu -2,03% como mostra a figura 2.

Figura 2: Evolução do custo com produtos alimentares e não alimentares da cesta básica de Caxias do Sul, de junho de 2009 a junho de 2010 (em R\$)



Em doze meses, o custo da cesta reduziu -4,34%, correspondendo a uma variação média mensal de -0,37%, como mostra a Figura 3. O custo dos produtos da categoria dos não alimentares aumentou 4,93% (média de 0,40% ao mês). Esse grupo foi fortemente pressionado pelo gás de cozinha, com 10,53% de aumento (média de 0,84% ao mês) e pelo cigarro, com incremento de 3,53% e média mensal de 0,58%. Por sua vez, o grupo dos produtos alimentares sofreu redução de -6,59%, média mensal de -0,57%.

Figura 3: Variação percentual mensal e acumulada do custo da cesta básica em Caxias do Sul, de julho de 2009 a junho de 2010



Por fim, destaca-se que a redução percentual do valor da Cesta observada no mês de junho é maior deste ano. Essa queda no valor deve-se principalmente à retomada do aumento da oferta de alguns produtos alimentares como cebola, batata inglesa, tomate; leite (longa vida), açúcar cristal, entre outros. Entre as altas os destaques foram os preços de erva para o chimarrão, sabonete. Os produtos de elevado valor calórico como as massas e derivados também apresentaram elevação dos preços os quais tende a ser mais consumidos no inverno.

Os 47 produtos que integram a cesta básica de Caxias do Sul são: absorvente externo, açúcar cristal, alface, apresuntados, arroz (polido e parboilizado), banana, batata-inglesa, biscoitos (doces e salgados), café moído, café solúvel, capeletti, carne bovina, cebola, cerveja, cigarros, creme dental, erva para chimarrão, farinha de trigo especial, feijão preto, frango inteiro, gás de bujão, laranja, leite longa vida, maçã, maionese, massa caseira fresca, massa com ovos, óleo de soja, ovos de granja, pãezinhos, papel higiênico, pêssegos em lata, queijo lanche fatiado, refrigerante, sabão em pó, sabonete, salame, salsichão, xampu, tomate, costela de suíno, coxa de frango, detergente líquido, leite condensado, mamão, pão caseiro e pão de forma.