

# ***IPES*** Cesta Básica de Caxias do Sul

Publicação mensal do Instituto de Pesquisas Econômicas e Sociais

## ***CESTA BÁSICA*** ***DE*** ***CAXIAS DO SUL***

Marco de 2009



CENTRO DE CIÊNCIAS ECONÔMICAS, CONTÁBEIS  
E COMÉRCIO INTERNACIONAL  
INSTITUTO DE PESQUISAS ECONÔMICAS E SOCIAIS

**UNIVERSIDADE DE CAXIAS DO SUL**

**REITOR**

Prof. Isidoro Zorzi

**VICE-REITOR**

Prof. José Carlos Avino

**PRÓ-REITOR DE PÓS-GRADUAÇÃO E PESQUISA**

Prof. José Clemente Posenato

**CENTRO DE CIÊNCIAS ECONÔMICAS, CONTÁBEIS, E COMÉRCIO INTERNACIONAL**

Prof<sup>a</sup> Maria Carolina Rosa Gullo

**INSTITUTO DE PESQUISAS ECONÔMICAS E SOCIAIS**

Prof Divanildo Triches

**COMISSÃO DE PUBLICAÇÕES**

Divanildo Triches

Wilson Luís Caldart

**PROFESSORES PESQUISADORES**

Divanildo Triches

Enrique Pereira de Almeida

Soraia Santos da Silva

Wilson Luis Caldart

**AUXILIARES DE PESQUISA**

Marli Teresinha Giani

**CESTA DE PRODUTOS BÁSICOS DE CAXIAS DO SUL**

Publicação mensal do Instituto de Pesquisas Econômicas e Sociais e do Centro de Ciências Econômicas, Contábeis e Comércio Internacional da Universidade de Caxias do Sul, constituindo-se num indicador da evolução dos preços de produtos de consumo básico da cidade.

**ENDEREÇO PARA CORRESPONDÊNCIA**

Instituto de Pesquisas Econômicas e Sociais

Centro de Ciências Econômicas, Contábeis e Comércio Internacional

Universidade de Caxias do Sul

Rua Francisco Getúlio Vargas, 1130 – 95070-560, Caxias do Sul – RS

ou: Caixa Postal 1352 – CEP 95201-972, Bloco J – Sala 401

Telefone/ Fax (54) 3218 21 00, ramal 2243

<http://www.ucs.br>

## 1 APRESENTAÇÃO

O custo da Cesta de Produtos Básica da cidade Caxias do Sul é calculado e divulgado mensalmente pelo Instituto de Pesquisas Econômicas e Sociais da Universidade de Caxias do Sul. As quantidades médias consumidas originam-se de uma Pesquisa de Orçamento Familiar (POF) realizada nos anos de 1995 e 1996, e referem-se ao consumo médio familiar. A amostra abrangeu 463 famílias, que apresentou média de 3,8 membros. A renda dessas famílias foi estabelecida entre três e trinta salários mínimos e residentes na cidade de Caxias do Sul. Os preços dos produtos são coletados em cinco redes de supermercados que atuam na cidade e referem-se à última semana de cada mês. As marcas dos produtos consideradas foram àquelas mais indicadas pelas famílias entrevistadas. Os produtos que compõem a Cesta e apresentam maior participação nos gastos totais das famílias nos grupos da como de Alimentação, Higiene Doméstica, Higiene Pessoal, Fumo e Combustíveis Utilizados no Lar.

## 2 VARIAÇÃO DO CUSTO DA CESTA BÁSICA DE CAXIAS DO SUL

O custo da Cesta de Produtos Básicos observado na cidade de Caxias do Sul no mês de **março** de 2009 passou para **R\$ 536,31**. Com esse resultado, o custo da Cesta apresentou decréscimo de **-0,44%** em relação ao mês de fevereiro de 2009, quando custava **R\$ 538,67**, correspondendo a uma redução absoluta de **R\$ 2,36**.

Em março de 2009, o custo com alimentos reduziu-se em 1,58% em relação ao mês anterior, passando de R\$ 439,19 para R\$ 432,25, com uma contribuição de negativa de 1,29 ponto percentual para a queda do custo da Cesta. O custo com produtos não-alimentares apresentou acréscimo de 4,60%, passando de R\$ 99,49 para R\$ 104,06, com uma contribuição de 0,85%.

Em março, dos 43 produtos que compõem a Cesta, 23 aumentaram de preço e 20 tiveram seus preços reduzidos. Os produtos com preços majorados contribuíram com 3,32

pontos percentuais para o aumento do custo da Cesta e aqueles que sofreram diminuições de preços colaboraram com  $-3,76\%$  para sua redução. Os cinco produtos que mais contribuíram para o aumento e os que mais contribuíram para a redução do custo da Cesta encontram-se listados na Tabela 1. Por ordem de contribuição, encontram-se Açúcar cristal com variação de preços de  $31,12\%$ , cigarro de  $7,35\%$ , carne bovina de  $1,64$ , capeletti,  $15,45$  e alface com uma variação de  $20,64$  no seu preço. A contribuição para o aumento do custo da Cesta desses cinco produtos atingiu  $1,479$  ponto percentual, em fevereiro de 2009, contra  $0,930$  p.p do mês anterior, sendo quatro pertencentes ao grupo dos alimentos

Tabela 1: Preços dos produtos que mais contribuíram para o aumento e para a redução do custo da cesta no mês de março de 2009.

Produtos	Unidade de medida	Preço unitário médio (R\$)		Variação dos Preços (%)	Contribuição (p.p)
		Fevereiro de 2009	Março de 2009		
<b>Contribuição Positiva</b>					<b>1,479</b>
Açúcar cristal	5 kg	5,60	7,34	31,12	0,391
Cigarros	maço	2,72	2,92	7,35	0,320
Carne bovina	kg	11,25	11,44	1,64	0,266
Capeletti	kg	9,13	10,55	15,48	0,263
Alface	un.	1,00	1,20	20,64	0,239
<b>Contribuição Negativa</b>					
Pão caseiro	kg	6,46	5,54	-14,30	-0,686
Frango inteiro	kg	5,01	4,31	-14,08	-0,528
Ovos	dz.	3,36	2,82	-15,99	-0,333
Maçã	kg	4,08	3,43	-15,93	-0,305
Leite (longa-vida)	l	1,58	1,51	-4,30	-0,274

Fonte: Instituto de Pesquisas Econômicas e Sociais - IPES/UCS.

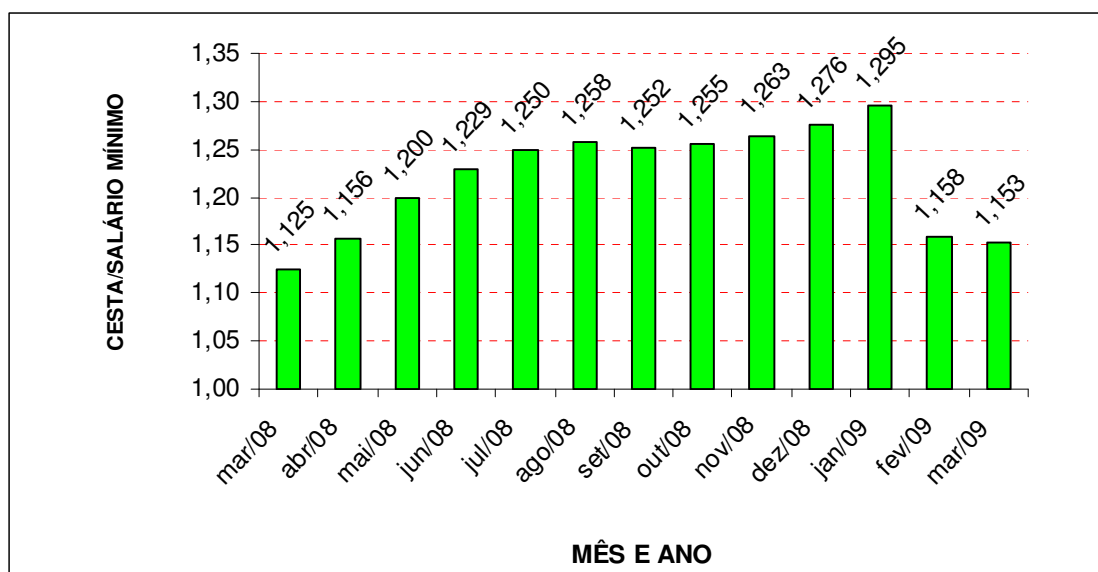
Nota: A contribuição percentual indica em quanto o aumento ou a diminuição do preço do produto influiu na variação percentual do custo da cesta.

Os cinco produtos que mais contribuíram para a queda do custo da cesta geraram contribuição total de  $-2,126\%$  contra  $-1,324\%$  do mês anterior, todos pertencentes ao grupo da alimentação. São eles pão caseiro com uma variação negativa de seu preço de  $14,30$  no mês de março de 2009 ante o mês anterior, Frango inteiro também com queda de  $14,08$ , ovos

com redução de 15,99, Maçã e Leite (longa-vida) com variação negativa do seus preços de 15,93 e 4,30 respectivamente.

A Figura 1 mostra a evolução dos salários mínimos nacionais necessários para adquirir a Cesta de Produtos Básicos de Caxias do Sul. Assim, com elevação 12,05%, do salário mínimo nominal verificado em fevereiro de 2009 (para receber em março) que passou de R\$ 415,00 para R\$ 465,00 contribuiu no aumento do poder de compra das famílias. Levando-se em conta, portanto, a relação entre o custo da cesta de Caxias do Sul e salário mínimo, nota-se que essa relação caiu de 1,295 em janeiro de 2009 para 1,153 no mês de fevereiro, representando incremento real no poder de compra do salário mínimo com base na cesta básica de aproximadamente 11,00%.

Figura 1: Quantidade de salários mínimos necessários para aquisição da cesta básica de Caxias do Sul, de março de 2008 à março de 2009.

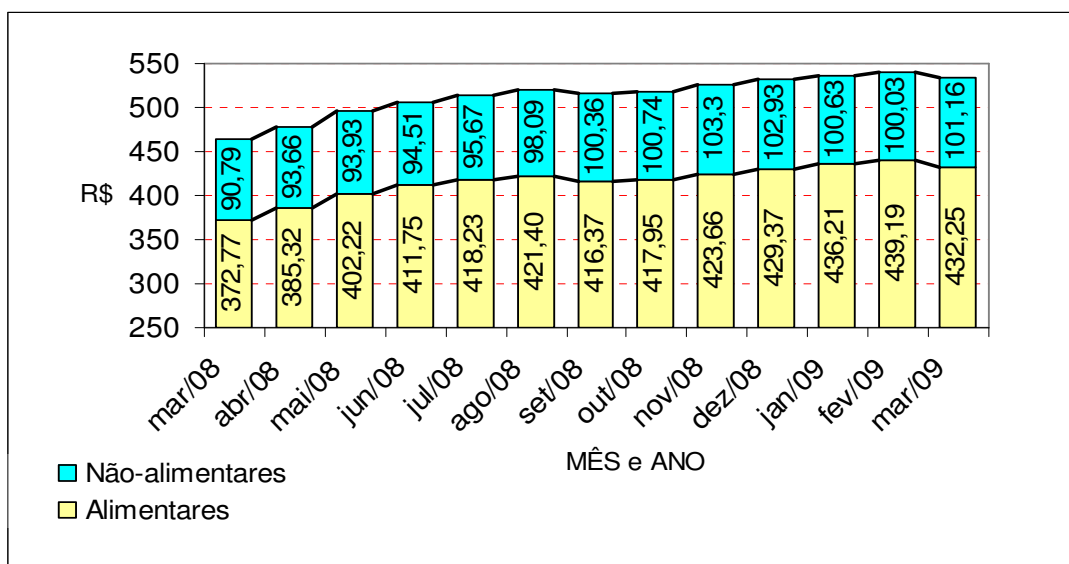


Por fim, ainda observando a figura 1, nota-se que a relação entre custo da Cesta e salário mínimo passou de 1,125 em março de 2008 para 1,153 o mesmo período de 2009. Isso representa um crescimento real de 2,49%. Já em relação a abril de 2008, o atual salário mínimo apresenta poder de compra real estável quando considerados os respectivos valores das cestas.

### 3 ANÁLISE DA EVOLUÇÃO DO CUSTO DA CESTA

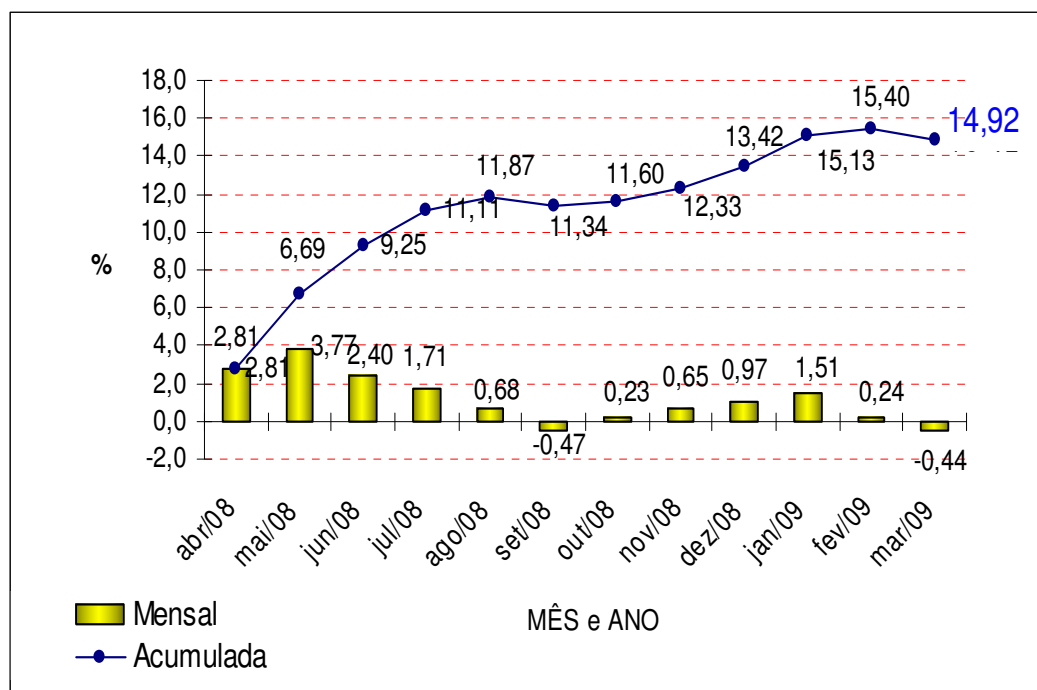
O valor da Cesta básica de Caxias do Sul cresceu 1,31% no acumulado do ano (variação média mensal de 0,43%), passando de R\$ 529,39 na última semana de dezembro de 2008 para R\$ 536,31 no final de março de 2009, correspondendo a uma variação absoluta de R\$ 6,92 com revelar as figuras 2 e 3. O grupo dos produtos não-alimentares foi o que mais pressionou esse aumento, com variação de 4,03%, aumento absoluto de R\$ 4,03 e contribuição de 0,76 ponto percentual. O custo dos produtos alimentares aumentou 0,67%, correspondendo a R\$ 2,88 e contribuição de 0,54%

Figura 2: Evolução do custo com produtos alimentares e não alimentares da cesta básica de Caxias do Sul, de março de 2008 a março de 2009 (em reais).



Em doze meses, o custo da cesta aumentou 14,92%, correspondendo a uma variação absoluta de R\$ 69,61 e crescimento médio de 1,17% ao mês. O custo dos produtos da categoria dos alimentares aumentou 15,96% (média de 1,24% ao mês), com uma variação absoluta de R\$ 59,48 e contribuição de 12,74%. Por sua vez, o grupo dos produtos não-alimentares sofreu aumento de 10,79% (R\$ 10,13 e média mensal de 0,86%) nos últimos doze meses. Esse grupo foi fortemente pressionado pelo grupo de Higiene Pessoal, com 35,10% de aumento e 1,81% de contribuição.

Figura 3: Variação percentual mensal e acumulada do custo da cesta básica em Caxias do Sul, de abril de 2008 a março de 2009.



Por fim, destaca-se que são 43 produtos que compõe a cesta básica de Caxias do Sul, ou seja, absorvente externo, açúcar cristal, alface, apresetados, arroz (polido e parboilizado), banana, batata-inglesa, biscoitos (doces e salgados), café moído, café solúvel, capeletti, carne bovina, cebola, cerveja, cigarros, creme dental, erva para chimarrão, farinha de trigo especial, feijão preto, frango inteiro, gás de bujão, laranja, leite longa vida, maçã, maionese, massa caseira fresca, massa com ovos, massa de tomate, nata, óleo de soja, ovos de granja, pãezinhos, pão caseiro, papel higiênico, pêssegos em lata, queijo lanche fatiado, refrigerante, sabão em pó, sabonete, salame, salsichão, xampu e tomate.